



**CUENTA PUBLICA
EJERCICIO 2019**



PMH-DESP/0258/2020.

ASUNTO: ENTREGA CUENTA PÚBLICA

DESPACHO PRESIDENCIA MUNICIPAL

Huichapan, Hgo. a 28 de abril de 2020.

L.C.C. ARMANDO ROLDÁN PIMENTEL
AUDITOR SUPERIOR DEL ESTADO DE HIDALGO
PRESENTE.

Por este medio hago entrega a usted en tiempo y forma de la información y documentación correspondiente a la Cuenta Pública del ejercicio 2019 (de forma digital en formato Excel y PDF), como a continuación se detalla:

- A) Información Contable
- B) Información Presupuestaria
- C) Otros
- D) Información en materia de disciplina financiera

Sin otro particular y agradeciendo de antemano su atención, quedo a sus apreciables órdenes.



L.D. HUMBERTO A. LUGO GUERRERO
PRESIDENTE MUNICIPAL
HUICHAPAN, HIDALGO

C.c.p. Expediente
L'HALG/ym ●



**CUENTA PUBLICA
EJERCICIO 2019**

A) INFORMACION CONTABLE



CUENTA PUBLICA EJERCICIO 2019

INFORMACION CONTABLE

- ESTADO DE SITIACION FINANCIERA

Municipio de Huichapan (a)
Estado de Situación Financiera Detallada - LDF
Al 31 de diciembre de 2018 y al 31 de Diciembre de 2019 (b)
(PESOS)

Concepto (c)	2019 (d)	31 de diciembre de 2018 (e)	Concepto (c)	2019 (d)	31 de diciembre de 2018 (e)
ACTIVO			PASIVO		
Activo Circulante			Pasivo Circulante		
a. Efectivo y Equivalentes (a=a1+a2+a3+a4+a5+a6+a7)	25,468,526	8,332,558	a. Cuentas por Pagar a Corto Plazo (a=a1+a2+a3+a4+a5+a6+a7+a8+a9)	4,582,918	4,169,487
a1) Efectivo	292,975	240,082	a1) Servicios Personales por Pagar a Corto Plazo	11,374	11,374
a2) Bancos/Tesorería	25,175,550	8,092,476	a2) Proveedores por Pagar a Corto Plazo	51,287	1,157,083
a3) Bancos/Depositos y Otros	0	0	a3) Contratistas por Obras Públicas por Pagar a Corto Plazo	0	0
a4) Inversiones Temporales (Hasta 3 meses)	0	0	a4) Participaciones y Aportaciones por Pagar a Corto Plazo	0	0
a5) Fondos con Afectación Específica	0	0	a5) Transferencias Otorgadas por Pagar a Corto Plazo	0	0
a6) Depósitos de Fondos de Terceros en Garantía y/o Administración	0	0	a6) Intereses, Comisiones y Otros Gastos de la Deuda Pública por Pagar a Corto Plazo	0	0
a7) Otros Efectivos y Equivalentes	0	0	a7) Retenciones y Contribuciones por Pagar a Corto Plazo	1,909,679	1,996,541
b. Derechos a Recibir Efectivo o Equivalentes (b=b1+b2+b3+b4+b5+b6+b7)	2,452,593	1,198,686	a8) Devoluciones de la Ley de Ingresos por Pagar a Corto Plazo	0	0
b1) Inversiones Financieras de Corto Plazo	0	0	a9) Otras Cuentas por Pagar a Corto Plazo	2,610,578	1,034,489
b2) Cuentas por Cobrar a Corto Plazo	0	0	b. Documentos por Pagar a Corto Plazo (b=b1+b2+b3)	0	0
b3) Deudores Diversos por Cobrar a Corto Plazo	2,452,695	1,198,759	b1) Documentos Comerciales por Pagar a Corto Plazo	0	0
b4) Ingresos por Recuperar a Corto Plazo	0	0	b2) Documentos con Contratistas por Obras Públicas por Pagar a Corto Plazo	0	0
b5) Deudores por Anticipos de la Tesorería a Corto Plazo	-102	-94	b3) Otros Documentos por Pagar a Corto Plazo	0	0
b6) Préstamos Otorgados a Corto Plazo	0	0	c. Porción a Corto Plazo de la Deuda Pública (c=c1+c2)	0	0
b7) Otros Derechos a Recibir Efectivo o Equivalentes a Corto Plazo	0	0	c1) Porción a Corto Plazo de la Deuda Pública	0	0
c. Derechos a Recibir Bienes o Servicios (c=c1+c2+c3+c4+c5)	1,313,879	0	c2) Porción a Corto Plazo de Arrendamiento Financiero	0	0
c1) Anticipo a Proveedores por Adquisición de Bienes y Prestación de Servicios a Corto Plazo	0	0	d. Títulos y Valores a Corto Plazo	0	0
c2) Anticipo a Proveedores por Adquisición de Bienes Inmuebles y Muebles a Corto Plazo	0	0	e. Pasivos Diferidos a Corto Plazo (e=e1+e2+e3)	0	0
c3) Anticipo a Proveedores por Adquisición de Bienes Intangibles a Corto Plazo	0	0	e1) Ingresos Cobrados por Adelantado a Corto Plazo	0	0
c4) Anticipo a Contratistas por Obras Públicas a Corto Plazo	1,313,879	0	e2) Intereses Cobrados por Adelantado a Corto Plazo	0	0
c5) Otros Derechos a Recibir Bienes o Servicios a Corto Plazo	0	0	e3) Otros Pasivos Diferidos a Corto Plazo	0	0
d. Inventarios (d=d1+d2+d3+d4+d5)	0	0	f. Fondos y Bienes de Terceros en Garantía y/o Administración a Corto Plazo (f=f1+f2+f3+f4+f5+f6)	0	0
d1) Inventario de Mercancías para Venta	0	0	f1) Fondos en Garantía a Corto Plazo	0	0
d2) Inventario de Mercancías Terminadas	0	0	f2) Fondos en Administración a Corto Plazo	0	0
d3) Inventario de Mercancías en Proceso de Elaboración	0	0	f3) Fondos Contingentes a Corto Plazo	0	0
d4) Inventario de Materias Primas, Materiales y Suministros para Producción	0	0	f4) Fondos de Fideicomisos, Mandatos y Contratos Análogos a Corto Plazo	0	0
d5) Bienes en Tránsito	0	0	f5) Otros Fondos de Terceros en Garantía y/o Administración a Corto Plazo	0	0
e. Almacenes	2,518,830	2,518,830	f6) Valores y Bienes en Garantía a Corto Plazo	0	0
f. Estimación por Pérdida o Deterioro de Activos Circulantes (f=f1+f2)	0	0	g. Provisiones a Corto Plazo (g=g1+g2+g3)	0	0
f1) Estimaciones para Cuentas Incobrables por Derechos a Recibir Efectivo o Equivalentes	0	0	g1) Provisión para Demandas y Juicios a Corto Plazo	0	0
f2) Estimación por Deterioro de Inventarios	0	0	g2) Provisión para Contingencias a Corto Plazo	0	0
g. Otros Activos Circulantes (g=g1+g2+g3+g4)	0	0	g3) Otras Provisiones a Corto Plazo	0	0
g1) Valores en Garantía	0	0	h. Otros Pasivos a Corto Plazo (h=h1+h2+h3)	0	0
g2) Bienes en Garantía (excluye depósitos de fondos)	0	0	h1) Ingresos por Clasificar	0	0
g3) Bienes Derivados de Embargos, Decomisos, Aseguramientos y Dación en Pago	0	0	h2) Recaudación por Participar	0	0
g4) Adquisición con Fondos de Terceros	0	0	h3) Otros Pasivos Circulantes	0	0
IA. Total de Activos Circulantes (IA = a + b + c + d + e + f + g)	31,753,827	12,050,054	IIA. Total de Pasivos Circulantes (IIA = a + b + c + d + e + f + g + h)	4,582,918	4,169,487
Activo No Circulante			Pasivo No Circulante		
a. Inversiones Financieras a Largo Plazo	0	0	a. Cuentas por Pagar a Largo Plazo	0	0
b. Derechos a Recibir Efectivo o Equivalentes a Largo Plazo	0	0	b. Documentos por Pagar a Largo Plazo	0	0
c. Bienes Inmuebles, Infraestructura y Construcciones en Proceso	127,343,109	137,690,548	c. Deuda Pública a Largo Plazo	0	0
d. Bienes Muebles	43,299,240	42,011,847	d. Pasivos Diferidos a Largo Plazo	0	0
e. Activos Intangibles	255,885	255,885	e. Fondos y Bienes de Terceros en Garantía y/o en Administración a Largo Plazo	0	0
f. Depreciación, Deterioro y Amortización Acumulada de Bienes	0	0	f. Provisiones a Largo Plazo	0	0
g. Activos Diferidos	0	0	IIIB. Total de Pasivos No Circulantes (IIIB = a + b + c + d + e + f)	0	0
h. Estimación por Pérdida o Deterioro de Activos no Circulantes	0	0	II. Total del Pasivo (II = IIA + IIIB)	4,582,918	4,169,487
i. Otros Activos no Circulantes	0	0	HACIENDA PÚBLICA/PATRIMONIO		
IB. Total de Activos No Circulantes (IB = a + b + c + d + e + f + g + h + i)	170,898,234	179,956,261	IIIA. Hacienda Pública/Patrimonio Contribuido (IIIA = a + b + c)	107,835,187	107,835,187
I. Total del Activo (I = IA + IB)	202,652,061	192,008,335	a. Aportaciones	0	0
			b. Donaciones de Capital	107,835,187	107,835,187
			c. Actualización de la Hacienda Pública/Patrimonio	0	0
			IIIB. Hacienda Pública/Patrimonio Generado (IIIB = a + b + c + d + e)	90,233,955	45,224,384
			a. Resultados del Ejercicio (Ahorro/ Desahorro)	23,448,525	33,201,896
			b. Resultados de Ejercicios Anteriores	60,500,708	6,872,584
			c. Revalúos	6,284,723	5,149,902
			d. Reservas	0	0
			e. Rectificaciones de Resultados de Ejercicios Anteriores	0	0
			IIIC. Exceso o Insuficiencia en la Actualización de la Hacienda Pública/Patrimonio (IIIC = a + b)	0	0
			a. Resultado por Posición Monetaria	0	0
			b. Resultado por Tenencia de Activos no Monetarios	0	0
			III. Total Hacienda Pública/Patrimonio (III = IIIA + IIIB + IIIC)	198,069,143	153,059,571
			IV. Total del Pasivo y Hacienda Pública/Patrimonio (IV = II + III)	202,652,061	157,229,058

* Bajo protesta de decir verdad declaramos que los Estados Financieros y sus notas, son razonablemente correctos y son responsabilidad del emisor.



000005



CUENTA PUBLICA EJERCICIO 2019

INFORMACION CONTABLE

- ESTADO DE ACTIVIDADES



Municipio de Huichapan
Hidalgo
Estado de Actividades
Del 01/ene./2019 al 31/dic./2019

Usu: SUPERVISOR
Rep: rptEstadoActividades

Fecha y hora de Impresión 21/abr./2020 03:02 p. m.

	<u>2019</u>	<u>2018</u>
INGRESOS Y OTROS BENEFICIOS		
INGRESOS DE GESTIÓN	\$38,620,411.46	\$35,311,115.51
IMPUESTOS	\$20,964,796.01	\$22,891,374.18
CUOTAS Y APORTACIONES DE SEGURIDAD SOCIAL	\$0.00	\$0.00
CONTRIBUCIONES DE MEJORAS	\$0.00	\$0.00
DERECHOS	\$11,564,220.66	\$8,637,768.24
PRODUCTOS	\$2,414,686.38	\$846,439.20
APROVECHAMIENTOS	\$3,676,708.41	\$2,935,533.89
INGRESOS POR VENTA DE BIENES Y PRESTACIÓN DE SERVICIOS	\$0.00	\$0.00
PARTICIPACIONES, APORTACIONES, CONVENIOS, INCENTIVOS DERIVADOS DE LA COLABORACIÓN FISCAL, FONDOS DISTINTOS DE APORTACIONES, TRANSFERENCIAS, ASIGNACIONES, SUBSIDIOS Y SUBVENCIONES, Y PENSIONES Y JUBILACIONES	\$127,550,232.71	\$124,899,645.69
PARTICIPACIONES, APORTACIONES, CONVENIOS, INCENTIVOS DERIVADOS DE LA COLABORACIÓN FISCAL Y FONDOS DISTINTOS DE APORTACIONES	\$127,550,232.71	\$124,899,645.69
TRANSFERENCIAS, ASIGNACIONES, SUBSIDIOS Y SUBVENCIONES, Y PENSIONES Y JUBILACIONES	\$0.00	\$0.00
OTROS INGRESOS Y BENEFICIOS	\$2,540,978.57	\$0.00
INGRESOS FINANCIEROS	\$0.00	\$0.00
INCREMENTO POR VARIACIÓN DE INVENTARIOS	\$0.00	\$0.00
DISMINUCIÓN DEL EXCESO DE ESTIMACIONES POR PÉRDIDA O DETERIORO U OBSOLESCENCIA	\$0.00	\$0.00
DISMINUCIÓN DEL EXCESO DE PROVISIONES	\$0.00	\$0.00
OTROS INGRESOS Y BENEFICIOS VARIOS	\$2,540,978.57	\$0.00
Total de Ingresos y Otros Beneficios	\$168,711,622.74	\$160,210,761.20
GASTOS Y OTRAS PÉRDIDAS		
GASTOS DE FUNCIONAMIENTO	\$132,766,456.35	\$114,553,646.12
SERVICIOS PERSONALES	\$66,671,085.32	\$60,675,055.11
MATERIALES Y SUMINISTROS	\$25,864,354.63	\$20,502,683.47
SERVICIOS GENERALES	\$40,231,016.40	\$33,375,907.54
TRANSFERENCIAS, ASIGNACIONES, SUBSIDIOS Y OTRAS AYUDAS	\$12,496,641.85	\$12,455,217.25
TRANSFERENCIAS INTERNAS Y ASIGNACIONES AL SECTOR PÚBLICO	\$1,631,500.00	\$1,786,090.46
TRANSFERENCIAS AL RESTO DEL SECTOR PÚBLICO	\$716,688.00	\$597,168.00
SUBSIDIOS Y SUBVENCIONES	\$0.00	\$0.00
AYUDAS SOCIALES	\$6,975,831.92	\$7,166,572.45
PENSIONES Y JUBILACIONES	\$3,172,641.93	\$2,905,386.34
TRANSFERENCIAS A FIDEICOMISOS, MANDATOS Y CONTRATOS ANÁLOGOS	\$0.00	\$0.00
TRANSFERENCIAS A LA SEGURIDAD SOCIAL	\$0.00	\$0.00
DONATIVOS	\$0.00	\$0.00
TRANSFERENCIAS AL EXTERIOR	\$0.00	\$0.00
PARTICIPACIONES Y APORTACIONES	\$0.00	\$0.00
PARTICIPACIONES	\$0.00	\$0.00
APORTACIONES	\$0.00	\$0.00
CONVENIOS	\$0.00	\$0.00
INTERESES, COMISIONES Y OTROS GASTOS DE LA DEUDA PÚBLICA	\$0.00	\$0.00
INTERESES DE LA DEUDA PÚBLICA	\$0.00	\$0.00
COMISIONES DE LA DEUDA PÚBLICA	\$0.00	\$0.00
GASTOS DE LA DEUDA PÚBLICA	\$0.00	\$0.00
COSTO POR COBERTURAS	\$0.00	\$0.00
APOYOS FINANCIEROS	\$0.00	\$0.00



000007



Municipio de Huichapan
Hidalgo
Estado de Actividades
Del 01/ene./2019 al 31/dic./2019

Usu: SUPERVISOR
Rep: rptEstadoActividades

Fecha y hora de Impresión | 21/abr./2020
03:02 p. m.

	<u>2019</u>	<u>2018</u>
OTROS GASTOS Y PÉRDIDAS EXTRAORDINARIAS		
ESTIMACIONES, DEPRECIACIONES, DETERIOROS, OBSOLESCENCIA Y AMORTIZACIONES	\$0.00	\$0.00
PROVISIONES	\$0.00	\$0.00
DISMINUCIÓN DE INVENTARIOS	\$0.00	\$0.00
AUMENTO POR INSUFICIENCIA DE ESTIMACIONES POR PÉRDIDA O DETERIORO U OBSOLESCENCIA	\$0.00	\$0.00
AUMENTO POR INSUFICIENCIA DE PROVISIONES	\$0.00	\$0.00
OTROS GASTOS	\$0.00	\$0.00
INVERSIÓN PÚBLICA	\$0.00	\$0.00
INVERSIÓN PÚBLICA NO CAPITALIZABLE	\$0.00	\$0.00
Total de Gastos y otras Pérdidas	\$145,263,098.20	\$127,008,863.37
Resultado del Ejercicio (Ahorro/Desahorro)	\$23,448,524.54	\$33,201,897.83

"Bajo protesta de decir verdad declaramos que los Estados Financieros y sus notas, son razonablemente correctos y son responsabilidad del emisor".



LIC. MARIA ELENA RODRIGUEZ SERRANO
TESORERA MUNICIPAL



LIC. HUMBERTO A. LUGO GUERRERO
PRESIDENTE MUNICIPAL



LIC. ANA LILIA PIMIENTA CHAVEZ
SINDICO MUNICIPAL



CUENTA PUBLICA EJERCICIO 2019

INFORMACION CONTABLE

- ESTADO DE VARIACION DE LA HACIENDA PUBLICA.

..• 000009



**Municipio de Huichapan
Hidalgo**

**Estado de Variación en la Hacienda Pública
Del 01/ene/2019 Al 31/dic./2019**

Fecha y hora de Impresión
21/abr./2020
03:06 p. m.

Usu: SUPERVISOR
Rep: rptEstadoVariacionHacienda

Concepto	Hacienda Pública/ Patrimonio Contribuido	Hacienda Pública/ Patrimonio Generado De Ejercicios Anteriores	Hacienda Pública/ Patrimonio Generado Del Ejercicio	Exceso o Insuficiencia en la Actualización de la Hacienda Pública / Patrimonio	Total*
HACIENDA PÚBLICA/PATRIMONIO CONTRIBUIDO NETO 2018	\$107,835,187.27	\$0.00	\$0.00	\$0.00	\$107,835,187.27
APORTACIONES	\$0.00	\$0.00	\$0.00	\$0.00	\$0.00
DONACIONES DE CAPITAL	\$107,835,187.27	\$0.00	\$0.00	\$0.00	\$107,835,187.27
ACTUALIZACIÓN DE LA HACIENDA PÚBLICA/PATRIMONIO	\$0.00	\$0.00	\$0.00	\$0.00	\$0.00
HACIENDA PÚBLICA / PATRIMONIO GENERADO NETO 2018	\$0.00	\$12,022,486.05	\$0.00	\$0.00	\$12,022,486.05
RESULTADOS DEL EJERCICIO (AHORRO/ DESAHORRO)	\$0.00	\$6,872,584.04	\$0.00	\$0.00	\$6,872,584.04
RESULTADOS DE EJERCICIOS ANTERIORES	\$0.00	\$5,149,902.01	\$0.00	\$0.00	\$5,149,902.01
REVALUOS	\$0.00	\$0.00	\$0.00	\$0.00	\$0.00
RESERVAS	\$0.00	\$0.00	\$0.00	\$0.00	\$0.00
RECTIFICACIONES DE RESULTADOS DE EJERCICIOS ANTERIORES	\$0.00	\$0.00	\$0.00	\$0.00	\$0.00
EXCESO O INSUFICIENCIA EN LA ACTUALIZACIÓN DE LA HACIENDA PÚBLICA/ PATRIMONIO NETO 2018	\$0.00	\$0.00	\$0.00	\$0.00	\$0.00
RESULTADO POR POSICIÓN MONETARIA	\$0.00	\$0.00	\$0.00	\$0.00	\$0.00
RESULTADO POR TENENCIA DE ACTIVOS NO MONETARIOS	\$0.00	\$0.00	\$0.00	\$0.00	\$0.00
HACIENDA PÚBLICA / PATRIMONIO NETO FINAL 2018	\$107,835,187.27	\$12,022,486.05	\$0.00	\$0.00	\$119,857,673.32
CAMBIO EN LA HACIENDA PÚBLICA/PATRIMONIO CONTRIBUIDO NETO 2019	\$0.00	\$0.00	\$0.00	\$0.00	\$0.00
APORTACIONES	\$0.00	\$0.00	\$0.00	\$0.00	\$0.00
DONACIONES DE CAPITAL	\$0.00	\$0.00	\$0.00	\$0.00	\$0.00
ACTUALIZACIÓN DE LA HACIENDA PÚBLICA/PATRIMONIO	\$0.00	\$0.00	\$0.00	\$0.00	\$0.00
VARIACIONES DE LA HACIENDA PÚBLICA / PATRIMONIO GENERADO NETO 2019	\$0.00	\$53,628,123.90	\$24,583,345.42	\$0.00	\$78,211,469.32
RESULTADOS DEL EJERCICIO (AHORRO/ DESAHORRO)	\$0.00	\$0.00	\$23,448,524.54	\$0.00	\$23,448,524.54
RESULTADOS DE EJERCICIOS ANTERIORES	\$0.00	\$53,628,123.90	\$0.00	\$0.00	\$53,628,123.90
REVALUOS	\$0.00	\$0.00	\$1,134,820.88	\$0.00	\$1,134,820.88
RESERVAS	\$0.00	\$0.00	\$0.00	\$0.00	\$0.00
RECTIFICACIONES DE RESULTADOS DE EJERCICIOS ANTERIORES	\$0.00	\$0.00	\$0.00	\$0.00	\$0.00
CAMBIO EN EL EXCESO O INSUFICIENCIA EN LA ACTUALIZACIÓN DE LA HACIENDA PÚBLICA/ PATRIMONIO NETO 2019	\$0.00	\$0.00	\$0.00	\$0.00	\$0.00
RESULTADO POR POSICIÓN MONETARIA	\$0.00	\$0.00	\$0.00	\$0.00	\$0.00
RESULTADO POR TENENCIA DE ACTIVOS NO MONETARIOS	\$0.00	\$0.00	\$0.00	\$0.00	\$0.00
HACIENDA PÚBLICA / PATRIMONIO NETO FINAL 2019	\$107,835,187.27	\$66,650,609.95	\$24,583,345.42	\$0.00	\$198,069,142.64



000010



Municipio de Huichapan Hidalgo

Estado de Variación en la Hacienda Pública

Del 01/ene/2019 Al 31/dic./2019

Fecha y hora de Impresión 21/abr./2020 03:06 p. m.


Usu: SUPERVISOR
Rep: rptEstadoVariacionHacienda

Concepto	Hacienda Publica/ Patrimonio Contribuido	Hacienda Publica/ Patrimonio Generado De Ejercicios Anteriores	Hacienda Publica/ Patrimonio Generado Del Ejercicio	Exceso o Insuficiencia en la Actualización de la Hacienda Pública / Patrimonio	Total*
----------	--	--	---	--	--------

"Bajo protesta de decir verdad declaramos que los Estados Financieros y sus notas, son razonablemente correctos y son responsabilidad del emisor".



DOÑA MARIA ELENA RODRIGUEZ SERRANO
TESORERA MUNICIPAL



LIQ. HUMBERTO A. LUGO GUERRERO
PRESIDENTE MUNICIPAL



DOÑA ANA LILIA PIMIENTA CHAVEZ
SINDICO MUNICIPAL



CUENTA PUBLICA EJERCICIO 2019

INFORMACION CONTABLE

- ESTADO DE FLUJOS DE EFECTIVO.



Municipio de Huichapan
Hidalgo
Estado de Flujos de Efectivo
Del 01/ene/2019 Al 31/dic./2019

Usr: SUPERVISOR
Rep: rptEstadoFlujosEfectivo

Fecha y hora de Impresión | 21/abr./2020
03:08 p. m.

Concepto	2019	2018
FLUJOS DE EFECTIVO DE LAS ACTIVIDADES DE OPERACIÓN		
ORIGEN	\$168,711,640.38	\$160,210,759.20
IMPUESTOS	\$20,964,804.83	\$22,891,374.18
CUOTAS Y APORTACIONES DE SEGURIDAD SOCIAL	\$0.00	\$0.00
CONTRIBUCIONES DE MEJORAS	\$0.00	\$0.00
DERECHOS	\$11,564,220.86	\$8,637,768.24
PRODUCTOS	\$2,414,686.36	\$846,439.20
APROVECHAMIENTOS	\$3,676,717.23	\$2,935,531.89
INGRESOS POR VENTA DE BIENES Y PRESTACIÓN DE SERVICIOS	\$2,540,978.57	\$0.00
PARTICIPACIONES, APORTACIONES, CONVENIOS, INCENTIVOS DERIVADOS DE LA COLABORACIÓN FISCAL Y FONDOS DISTINTOS DE APORTACIONES	\$127,550,232.71	\$124,899,645.69
TRANSFERENCIAS, ASIGNACIONES, SUBSIDIOS Y SUBVENCIONES, Y PENSIONES Y JUBILACIONES	\$0.00	\$0.00
OTROS ORÍGENES DE OPERACIÓN	\$0.00	\$0.00
APLICACIÓN	\$145,888,999.22	\$140,422,397.04
SERVICIOS PERSONALES	\$66,671,085.32	\$60,675,055.11
MATERIALES Y SUMINISTROS	\$25,864,354.05	\$20,507,283.47
SERVICIOS GENERALES	\$40,179,729.40	\$32,202,904.88
Transferencias internas y asignaciones al sector público	\$1,631,500.00	\$1,786,090.46
Transferencias al resto del sector público	\$716,668.00	\$597,168.00
Subsidios y subvenciones	\$0.00	\$0.00
Ayudas sociales	\$6,975,831.92	\$7,166,572.45
Pensiones y jubilaciones	\$3,172,841.93	\$2,905,386.34
Transferencias a fideicomisos, mandatos y otros análogos	\$0.00	\$0.00
Transferencias a la Seguridad Social	\$0.00	\$0.00
Donativos	\$0.00	\$0.00
Transferencias al exterior	\$0.00	\$0.00
Participaciones	\$0.00	\$0.00
Aportaciones	\$0.00	\$0.00
Convenios	\$0.00	\$0.00
OTRAS APLICACIONES DE OPERACIÓN	\$677,188.60	\$14,581,936.33
FLUJOS NETOS DE EFECTIVO POR ACTIVIDADES DE OPERACIÓN	\$22,822,641.16	\$19,788,362.16
FLUJOS DE EFECTIVO DE LAS ACTIVIDADES DE INVERSIÓN		
ORIGEN	\$0.00	\$0.00
BIENES INMUEBLES, INFRAESTRUCTURA Y CONSTRUCCIONES EN PROCESO	\$0.00	\$0.00
BIENES MUEBLES	\$0.00	\$0.00
OTROS ORÍGENES DE INVERSIÓN	\$0.00	\$0.00
APLICACIÓN	\$4,358,016.39	\$29,544,798.14
BIENES INMUEBLES, INFRAESTRUCTURA Y CONSTRUCCIONES EN PROCESO	\$3,070,623.40	\$28,957,260.50
BIENES MUEBLES	\$1,287,392.99	\$587,537.64
OTRAS APLICACIONES DE INVERSIÓN	\$0.00	\$0.00
FLUJOS NETOS DE EFECTIVO POR ACTIVIDADES DE INVERSIÓN	-\$4,358,016.39	-\$29,544,798.14
FLUJO DE EFECTIVO DE LAS ACTIVIDADES DE FINANCIAMIENTO		
ORIGEN		
ENDEUDAMIENTO NETO		
EXTERNO	\$0.00	\$0.00
INTERNO	\$0.00	\$0.00
EXTERNO	\$0.00	\$0.00
OTROS ORÍGENES DE FINANCIAMIENTO	\$0.00	\$0.00
APLICACIÓN	\$1,328,657.76	\$0.00
SERVICIOS DE LA DEUDA	\$0.00	\$0.00
INTERNO	\$0.00	\$0.00
EXTERNO	\$0.00	\$0.00
OTRAS APLICACIONES DE FINANCIAMIENTO	\$1,328,657.76	\$0.00
FLUJOS NETOS DE EFECTIVO POR ACTIVIDADES DE FINANCIAMIENTO	-\$1,328,657.76	\$0.00



000013



Municipio de Huichapan Hidalgo

Estado de Flujos de Efectivo Del 01/ene/2019 Al 31/dic./2019

Usu: SUPERVISOR
Rep: rptEstadoFlujosEfectivo

Fecha y hora de Impresión | 21/abr./2020
03:08 p. m.

Concepto	2019	2018
INCREMENTO/DISMINUCIÓN NETA EN EL EFECTIVO Y EQUIVALENTES AL EFECTIVO	\$17,135,967.01	-\$9,756,435.98
EFFECTIVO Y EQUIVALENTES AL EFECTIVO AL INICIO DEL EJERCICIO	\$8,332,557.84	\$18,088,993.82
EFFECTIVO Y EQUIVALENTES AL EFECTIVO AL FINAL DEL EJERCICIO	\$25,468,524.85	\$8,332,557.84

"Bajo protesta de decir verdad declaramos que los Estados Financieros y sus notas, son razonablemente correctos y son responsabilidad del emisor".



[Signature]
LIC. MARÍA ELENA RODRIGUEZ SERRANO
TESORERA MUNICIPAL



[Signature]
LIC. HUMBERTO A. LUGO GUERRERO
PRESIDENTE MUNICIPAL



[Signature]
D. ANA JULIA PIMENTA CHAVEZ
SÍNDICO MUNICIPAL



CUENTA PUBLICA EJERCICIO 2019

INFORMACION CONTABLE

- ESTADO ANALITICO DEL ACTIVO.



**Municipio de Huichapan
Hidalgo**

Estado Analítico del Activo
Del 01/ene./2019 al 31/dic./2019

Fecha y hora de impresión
21/abr/2020
03:10 p. m.

Usu. SUPERVISOR
Rep: rptEstadoAnalíticoDeActivosYPasivos_R

Concepto	Saldo Inicial 1	Cargos del periodo 2	Abonos del periodo 3	Saldo Final 4(1+2-3)	Variación del Periodo (4-1)
ACTIVO	\$192,008,334.95	\$420,793,493.93	\$410,149,768.15	\$202,652,060.73	\$10,643,725.78
ACTIVO CIRCULANTE	\$12,050,054.41	\$416,435,477.54	\$396,731,705.43	\$31,753,826.52	\$19,703,772.11
EFFECTIVO Y EQUIVALENTES	\$8,332,557.84	\$233,599,677.38	\$216,463,710.37	\$25,468,524.85	\$17,135,967.01
DERECHOS A RECIBIR EFECTIVO O EQUIVALENTES	\$1,198,666.18	\$181,407,519.89	\$180,153,593.35	\$2,452,592.72	\$1,253,926.54
DERECHOS A RECIBIR BIENES O SERVICIOS	\$0.00	\$1,428,280.27	\$114,401.71	\$1,313,878.56	\$1,313,878.56
INVENTARIOS	\$0.00	\$0.00	\$0.00	\$0.00	\$0.00
ALMACENES	\$2,518,830.39	\$0.00	\$0.00	\$2,518,830.39	\$0.00
ESTIMACIÓN POR PÉRDIDA O DETERIORO DE ACTIVOS CIRCULANTES	\$0.00	\$0.00	\$0.00	\$0.00	\$0.00
OTROS ACTIVOS CIRCULANTES	\$0.00	\$0.00	\$0.00	\$0.00	\$0.00
ACTIVO NO CIRCULANTE	\$179,958,280.54	\$4,358,016.39	\$13,418,062.72	\$170,898,234.21	-\$9,060,046.33
INVERSIONES FINANCIERAS A LARGO PLAZO	\$0.00	\$0.00	\$0.00	\$0.00	\$0.00
DERECHOS A RECIBIR EFECTIVO O EQUIVALENTES A LARGO PLAZO	\$0.00	\$0.00	\$0.00	\$0.00	\$0.00
BIENES INMUEBLES, INFRAESTRUCTURA Y CONSTRUCCIONES EN PROCESO	\$137,690,548.02	\$3,070,623.40	\$13,418,062.72	\$127,343,108.70	-\$10,347,439.32
BIENES MUEBLES	\$42,011,847.10	\$1,287,392.99	\$0.00	\$43,299,240.09	\$1,287,392.99
ACTIVOS INTANGIBLES	\$255,885.42	\$0.00	\$0.00	\$255,885.42	\$0.00
DEPRECIACIÓN, DETERIORO Y AMORTIZACIÓN ACUMULADA DE BIENES	\$0.00	\$0.00	\$0.00	\$0.00	\$0.00
ACTIVOS DIFERIDOS	\$0.00	\$0.00	\$0.00	\$0.00	\$0.00
ESTIMACIÓN POR PÉRDIDA O DETERIORO DE ACTIVOS NO CIRCULANTES	\$0.00	\$0.00	\$0.00	\$0.00	\$0.00
OTROS ACTIVOS NO CIRCULANTES	\$0.00	\$0.00	\$0.00	\$0.00	\$0.00



000016



Municipio de Huichapan Hidalgo

Estado Analítico del Activo Del 01/ene./2019 al 31/dic./2019

Fecha y hora de impresión: 21/abr/2020 03:10 p. m.

Usu: SUPERVISOR
Rep: rptEstadoAnaliticoDeActivosYPasivos_R

Concepto	Saldo Inicial	Cargos del periodo 2	Abonos del periodo 3	Saldo Final 4(1+2-3)	Variación del Periodo (4-1)
"Bajo protesta de decir verdad declaramos que los Estados Financieros y sus notas, son razonablemente correctos y son responsabilidad del emisor".	1				



LIC. MARIA ELENA RODRIGUEZ SERRANO
ESORERA MUNICIPAL

L.D. ANA LILIA PIMIENTA CHAVEZ
SINDICO MUNICIPAL



LIC. HOMERICO LUGO GUERRERO
PRESIDENTE MUNICIPAL



000017



CUENTA PUBLICA EJERCICIO 2019

INFORMACION CONTABLE

- NOTAS A LOS ESTADOS FINANCIEROS.

**MUNICIPIO DE HUICHAPAN, HGO.
NOTAS A LOS ESTADOS FINANCIEROS
CUENTA ANUAL 2019**

NOTAS DE GESTION ADMINISTRATIVA.

Introducción.

Los Estados Financieros del Municipio de Huichapan, proveen de información financiera a los principales usuarios de la misma, H. Asamblea Municipal y a los ciudadanos.

Panorama Económico y Financiero.

Huichapan municipio del Estado de Hidalgo sus principales condiciones económicas financieras se obtienen de Recursos propios, participaciones Estatales y Aportaciones Federales.

Autorización e Historia.

El municipio de Huichapan fue creado mediante decreto en el año de 1985, con domicilio fiscal Av. Hidalgo No.1 Centro Histórico C.P. 42400 Huichapan y RFC MHU850101QPA, colinda al norte con el municipio de Tecozautla; al este con los municipios de Tecozautla, Alfajayucan y Chapantongo, al sur con los municipios de Chapantongo, Nopala de Villagrán y el Estado de Querétaro; al oeste con el Estado de Querétaro y el municipio de Tecozautla.

El municipio cuenta con una superficie de 668.1 km² lo cual representa el 3.2% de la superficie estatal.



..4000019

Organización y Objeto Social.

La principal Actividad Económica de los principales sectores, productos y servicios son la Agricultura, Ganadería, Industria y comercio.

Bases de preparación de los Estados Financieros.

El municipio emite la Información financiera en base al Sistema implementando de contabilidad gubernamental SACG. Net para cumplir con la normatividad emitida por el CONAC y las disposiciones aplicables.



**MUNICIPIO DE HUICHAPAN, HGO.
NOTAS A LOS ESTADOS FINANCIEROS
CUENTA ANUAL 2019**

NOTAS DE DESGLOSE.

ACTIVO.

Efectivo y Equivalentes.

AL 31 de Diciembre se cuenta con la siguiente información en activo

1231	TERRENOS	\$3,100,227.93
1231-0	Terrenos	\$3,100,227.93
1231-01	PREDIOS NO EDIFICADOS	\$2,410,064.50
1231-02	CAMPOS DEPORTIVOS	\$328,163.43
1231-581001		362,000.00
1232	EDIFICIOS NO HABITACIONALES	\$71,323,445.56
1235	CONSTRUCCIONES EN PROCESO EN BIENES DE DOMINIO PUBLICO	52,908,802.74
1240	BIENES MUEBLES	43,299,240.09
1241	MOBILIARIO Y EQUIPO DE ADMINISTRACIÓN	6,805,740.10
1242	MOBILIARIO Y EQUIPO EDUCACIONAL Y RECREATIVO	1,016,281.74
1243	EQUIPO E INSTRUMENTAL MÉDICO Y DE LABORATORIO	262,917.14
1244	VEHÍCULOS Y EQUIPO DE TRANSPORTE	21,313,144.98
1245	EQUIPO DE DEFENSA Y SEGURIDAD	1,450,844.33
1246	MAQUINARIA, OTROS EQUIPOS Y HERRAMIENTAS	12,413,191.80
1247	COLECCIONES, OBRAS DE ARTE Y OBJETOS VALIOSOS	37,120.00
1250	ACTIVOS INTANGIBLES	\$255,885.42
1251	SOFTWARE	\$190,758.22
1254	LICENCIAS	\$65,127.20



..000021

MUNICIPIO DE HUICHAPAN
Conciliación entre los Egresos Presupuestarios y los Gastos Contables
Correspondiente del 1 de Enero al 31 de Diciembre del 2019.

1.- Total de egresos (presupuestarios)	150,949,772.35
2.-Menos egresos presupuestarios no contables	5,686,674.15
Mobiliario y equipo de administración	183,220.99
Mobiliario y equipo educacional y recreativo	193,794.50
Equipo e instrumental médico y de laboratorio	6,000.00
Vehículos y equipo de transporte	808,488.38
Equipo de defensa y seguridad	
Maquinaria, otros equipos y herramientas	95,889.02
Activos biológicos	
Bienes inmuebles	
Activos intangibles	
Obra pública en bienes de Dominio Publico	3,070,623.40
Acciones y participaciones de capital	
Compra de títulos y valores	
Inversiones en fideicomisos, mandatos y otros análogos	
Provisiones para contingencias y otras erogaciones especiales	
Amortización de la deuda publica	
Adeudos de ejercicios fiscales anteriores (ADEFAS)	1,328,657.76
Otros Egresos Presupuestales No Contables	
3.- Mas gastos contables no presupuestales	
Estimaciones, depreciaciones, deterioros, obsolescencia y amortizaciones	
Provisiones	
Disminución de inventarios	
Aumento por insuficiencia de estimaciones por pérdida o deterioro u obsolescencia	
Aumento por insuficiencia de provisiones	
Otros Gastos	
Otros Gastos Contables No Presupuestales	
4.-Total de Gasto Contable (4=1-2+3)	145,263,098.20



..4000022



CUENTA PUBLICA EJERCICIO 2019

INFORMACION CONTABLE

- ESTADO DE CAMBIOS EN LA SITUACION FINANCIERA.

**Municipio de Huichapan
Hidalgo
Estado de Cambios en la Situación Financiera
Del 01/ene./2019 Al 31/dic./2019**

Usr: SUPERVISOR
Rep: rptEstadoCambiosSituacionFinanciera

Fecha y hora de Impresión | 21/abr./2020
03:13 p. m.

	<u>Origen*</u>	<u>Aplicación*</u>
ACTIVO		\$10,643,725.78
<u>ACTIVO CIRCULANTE</u>		\$19,703,772.11
EFFECTIVO Y EQUIVALENTES		\$17,135,967.01
DERECHOS A RECIBIR EFFECTIVO O EQUIVALENTES		\$1,253,926.54
DERECHOS A RECIBIR BIENES O SERVICIOS		\$1,313,878.56
INVENTARIOS		
ALMACENES		
ESTIMACIÓN POR PÉRDIDA O DETERIORO DE ACTIVOS CIRCULANTES		
OTROS ACTIVOS CIRCULANTES		
<u>ACTIVO NO CIRCULANTE</u>	\$9,060,046.33	
INVERSIONES FINANCIERAS A LARGO PLAZO		
DERECHOS A RECIBIR EFFECTIVO O EQUIVALENTES A LARGO PLAZO		
BIENES INMUEBLES, INFRAESTRUCTURA Y CONSTRUCCIONES EN PROCESO	\$10,347,439.32	
BIENES MUEBLES		\$1,287,392.99
ACTIVOS INTANGIBLES		
DEPRECIACIÓN, DETERIORO Y AMORTIZACIÓN ACUMULADA DE BIENES		
ACTIVOS DIFERIDOS		
ESTIMACIÓN POR PÉRDIDA O DETERIORO DE ACTIVOS NO CIRCULANTES		
OTROS ACTIVOS NO CIRCULANTES		
PASIVO	\$413,431.23	
<u>PASIVO CIRCULANTE</u>	\$413,431.23	
CUENTAS POR PAGAR A CORTO PLAZO	\$413,431.23	
DOCUMENTOS POR PAGAR A CORTO PLAZO		
PORCIÓN A CORTO PLAZO DE LA DEUDA PÚBLICA A LARGO PLAZO		
TÍTULOS Y VALORES A CORTO PLAZO		
PASIVOS DIFERIDOS A CORTO PLAZO		
FONDOS Y BIENES DE TERCEROS EN GARANTÍA Y/O ADMINISTRACIÓN A CORTO PLAZO		
PROVISIONES A CORTO PLAZO		
OTROS PASIVOS A CORTO PLAZO		
<u>PASIVO NO CIRCULANTE</u>		
CUENTAS POR PAGAR A LARGO PLAZO		
DOCUMENTOS POR PAGAR A LARGO PLAZO		
DEUDA PÚBLICA A LARGO PLAZO		
PASIVOS DIFERIDOS A LARGO PLAZO		
FONDOS Y BIENES DE TERCEROS EN GARANTÍA Y/O ADMINISTRACIÓN A LARGO PLAZO		
PROVISIONES A LARGO PLAZO		
HACIENDA PÚBLICA/ PATRIMONIO	\$10,230,294.55	
<u>HACIENDA PÚBLICA/PATRIMONIO CONTRIBUIDO</u>		
APORTACIONES		
DONACIONES DE CAPITAL		
ACTUALIZACIÓN DE LA HACIENDA PÚBLICA/PATRIMONIO		
<u>HACIENDA PÚBLICA /PATRIMONIO GENERADO</u>	\$10,230,294.55	
RESULTADOS DEL EJERCICIO (AHORRO/ DESAHORRO)	\$23,448,524.54	
RESULTADOS DE EJERCICIOS ANTERIORES	\$53,628,123.90	
REVALÚOS	\$1,134,820.88	
RESERVAS		
RECTIFICACIONES DE RESULTADOS DE EJERCICIOS ANTERIORES		
<u>EXCESO O INSUFICIENCIA EN LA ACTUALIZACIÓN DE LA HACIENDA PÚBLICA/ PATRIMONIO</u>		
RESULTADO POR POSICIÓN MONETARIA		
RESULTADO POR TENENCIA DE ACTIVOS NO MONETARIOS		



Municipio de Huichapan
Hidalgo
Estado de Cambios en la Situación Financiera
Del 01/ene./2019 Al 31/dic./2019

Usu: SUPERVISOR
Rep: rptEstadoCambiosSituacionFinanciera

Fecha y hora de Impresión | 21/abr./2020
03:13 p. m.

Origen*

Aplicación**

"Bajo protesta de decir verdad declaramos que los Estados Financieros y sus notas, son razonablemente correctos y son responsabilidad del emisor".



L.D. MARIA ELENA RODRIGUEZ SERRANO
TESORERA MUNICIPAL



LIC. HUMBERTO A. LUGO GUERRERO
PRESIDENTE MUNICIPAL

L.D. ANA JULIA PIMIENTA CHAVEZ
SINDICO MUNICIPAL





CUENTA PUBLICA EJERCICIO 2019

INFORMACION CONTABLE

- ESTADO ANALITICO DE LA DEUDA Y OTROS PASIVOS.



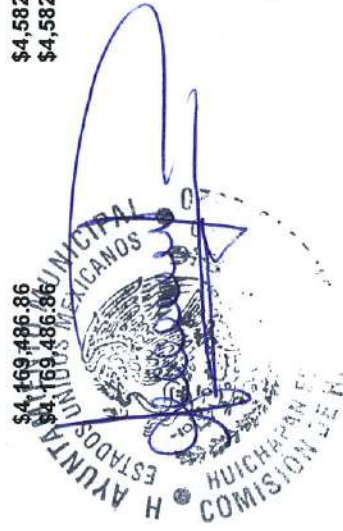
Municipio de Huichapan
Hidalgo

Estado Analítico de la Deuda y Otros Pasivos
Del 01/ene./2019 Al 31/dic./2019

Fecha y hora de impresión: 21/abr./2020 03:17 p. m.

Usu: SUPERVISOR
Rep: rptEstadoAnaliticoDeudaYPasivos

Denominación de las Deudas	Moneda de Contratación	Institución o País Acreedor	Saldo Inicial del Periodo	Saldo Final del Periodo
DEUDA PÚBLICA				
Corto Plazo				
Deuda Interna				
Instituciones de Crédito	Peso	México	\$0.00	\$0.00
Títulos y Valores	Peso	México	\$0.00	\$0.00
Arrendamientos Financieros	Peso	México	\$0.00	\$0.00
Deuda Externa				
Organismos Financieros Internacionales	Peso	México	\$0.00	\$0.00
Deuda Bilateral	Peso	México	\$0.00	\$0.00
Títulos y Valores	Peso	México	\$0.00	\$0.00
Arrendamientos Financieros	Peso	México	\$0.00	\$0.00
Subtotal Corto Plazo	Peso	México	\$0.00	\$0.00
Largo Plazo				
Deuda Interna				
Instituciones de Crédito	Peso	México	\$0.00	\$0.00
Títulos y Valores	Peso	México	\$0.00	\$0.00
Arrendamientos Financieros	Peso	México	\$0.00	\$0.00
Deuda Externa				
Organismos Financieros Internacionales	Peso	México	\$0.00	\$0.00
Deuda Bilateral	Peso	México	\$0.00	\$0.00
Títulos y Valores	Peso	México	\$0.00	\$0.00
Arrendamientos Financieros	Peso	México	\$0.00	\$0.00
Subtotal Largo Plazo	Peso	México	\$0.00	\$0.00



\$4,582,918.09
\$4,582,918.09



Municipio de Huichapan Hidalgo

Estado Analítico de la Deuda y Otros Pasivos Del 01/ene./2019 Al 31/dic./2019

Fecha y hora de Impresión | 21/abr./2020 | 03:17 p. m.

Usu: SUPERVISOR
Rep: rptEstadoAnaliticoDeudaYPasivos

Denominación de las Deudas	Moneda de Contratación	Institución o País Acreedor	Saldo Inicial del Periodo	Saldo Final del Periodo
DEUDA PUBLICA "Bajo protesta de decir verdad declaramos que los Estados Financieros y sus notas, son razonablemente correctos y son responsabilidad del emisor".  T.S.C. MARIA ELENA RODRIGUEZ SERRANO TESORERA MUNICIPAL  L.D. ANA MILIA PIMIENTA CHAVEZ SINDICO MUNICIPAL   P.D. HUMBERTO A. LUGO GUERRERO PRESIDENTE MUNICIPAL 				

000029



**CUENTA PUBLICA
EJERCICIO 2019**

B) INFORMACION PRESUPUESTARIA



CUENTA PUBLICA EJERCICIO 2019

INFORMACION PRESUPUESTARIA

- ESTADO ANALITICO DE INGRESOS DETALLADO-LDF.

Municipio de Huichapan (a)
 Estado Analítico de Ingresos Detallado - LDF
 Del 1 de Enero al 31 de Diciembre de 2019 (b)
 (PESOS)

Concepto (c)	Ingreso					Diferencia (e)
	Estimado (d)	Ampliaciones/ (Reducciones)	Modificado	Devengado	Recaudado	
Ingresos de Libre Disposición						
A. Impuestos	22,667,963	-1,703,158	20,964,805	20,964,796	20,964,805	-1,703,158
B. Cuotas y Aportaciones de Seguridad Social			0	0	0	0
C. Contribuciones de Mejoras			0	0	0	0
D. Derechos	7,909,464	3,654,757	11,564,221	11,564,221	11,564,221	3,654,757
E. Productos	3,613,793	-1,199,107	2,414,686	2,414,686	2,414,686	-1,199,107
F. Aprovechamientos	6,094,377	-1,776,200	4,318,176	3,676,717	3,676,717	-2,417,659
G. Ingresos por Ventas de Bienes y Prestación Servicio	0	3,568,134	3,568,134	2,540,979	2,540,979	2,540,979
H. Participaciones (H=h1+h2+h3+h4+h5+h6+h7+h8+h9+h10+h11)	55,084,892	14,971,272	70,056,164	68,733,263	68,733,015	13,648,123
h1) Fondo General de Participaciones	34,481,500	4,215,079	38,696,579	38,591,813	38,591,813	4,110,313
h2) Fondo de Fomento Municipal	16,943,713	1,545,866	18,489,579	17,602,986	17,602,986	659,273
h3) Fondo de Fiscalización y Recaudación	1,337,863	164,341	1,502,204	1,323,817	1,323,817	-14,046
h4) Fondo de Compensación	0	24,013	24,013	72	72	72
h5) Fondo de Extracción de Hidrocarburos			0			0
h6) Impuesto Especial Sobre Producción y Servicios	651,840	607,691	1,259,531	1,226,375	1,226,375	574,535
h7) 0.136% de la Recaudación Federal Participable	0	5,823,119	5,823,119	5,738,604	5,738,604	5,738,604
h8) 3.17% Sobre Extracción de Petróleo			0			0
h9) Gasolinas y Diésel	1,669,976	-49,784	1,620,192	1,608,648	1,608,648	-61,328
h10) Fondo del Impuesto Sobre la Renta			0			0
h11) Fondo de Estabilización de los Ingresos de las Entidades Federativas	0	2,640,947	2,640,947	2,640,947	2,640,699	2,640,699
I. Incentivos Derivados de la Colaboración Fiscal (I=i1+i2+i3+i4+i5)	0	0	0	0	0	0
i1) Tenencia o Uso de Vehículos			0			0
i2) Fondo de Compensación ISAN			0			0
i3) Impuesto Sobre Automóviles Nuevos			0			0
i4) Fondo de Compensación de Repecos-Intermedios			0			0
i5) Otros Incentivos Económicos			0			0
J. Transferencias y Asignaciones			0			0
K. Convenios	0	0	0	0	0	0
k1) Otros Convenios y Subsidios			0			0
L. Otros Ingresos de Libre Disposición (L=l1+l2)	387,726	2,369,819	2,757,545	1,752,432	1,752,680	1,364,954
l1) Participaciones en Ingresos Locales	387,726	2,369,819	2,757,545	1,752,432	1,752,680	1,364,954
l2) Otros Ingresos de Libre Disposición			0			0
I. Total de Ingresos de Libre Disposición (I=A+B+C+D+E+F+G+H+I+J+K+L)	95,758,214	19,885,517	115,643,731	111,647,093	111,647,102	15,888,888
Ingresos Excedentes de Ingresos de Libre Disposición						
Transferencias Federales Etiquetadas						
A. Aportaciones (A=a1+a2+a3+a4+a5+a6+a7+a8)	50,524,100	8,006,806	58,530,906	56,602,252	56,602,252	6,078,152
a1) Fondo de Aportaciones para la Nómina Educativa y Gasto Operativo			0			0
a2) Fondo de Aportaciones para los Servicios de Salud			0			0
a3) Fondo de Aportaciones para la Infraestructura Social	22,608,687	3,170,351	25,779,038	24,677,032	24,677,032	2,068,345
a4) Fondo de Aportaciones para el Fortalecimiento de los Municipios y de las Demarcaciones Territoriales del Distrito Federal	27,915,413	4,008,242	31,923,655	31,923,655	31,923,655	4,008,242
a5) Fondo de Aportaciones Múltiples			0			0
a6) Fondo de Aportaciones para la Educación Tecnológica y de Adultos			0			0
a7) Fondo de Aportaciones para la Seguridad Pública de los Estados y del Distrito Federal			0			0
a8) Fondo de Aportaciones para el Fortalecimiento de las Entidades Federativas	0	828,213	828,213	1,565	1,565	1,565
B. Convenios (B=b1+b2+b3+b4)	0	2,540,522	2,540,522	462,286	462,286	462,286
b1) Convenios de Protección Social en Salud			0			0
b2) Convenios de Descentralización			0			0
b3) Convenios de Reasignación			0			0
b4) Otros Convenios y Subsidios	0	2,540,522	2,540,522	462,286	462,286	462,286
C. Fondos Distintos de Aportaciones (C=c1+c2)	0	0	0	0	0	0
c1) Fondo para Entidades Federativas y Municipios Productores de Hidrocarburos			0			0
c2) Fondo Minero			0			0
D. Transferencias, Asignaciones, Subsidios y Subvenciones, y Pensiones y Jubilaciones			0			0



Municipio de Huichapan (a) Estado Analítico de Ingresos Detallado - LDF Del 1 de Enero al 31 de Diciembre de 2019 (b) (PESOS)						
Concepto (c)	Ingreso					Diferencia (e)
	Estimado (d)	Ampliaciones/ (Reducciones)	Modificado	Devengado	Recaudado	
E. Otras Transferencias Federales Etiquetadas			0			0
II. Total de Transferencias Federales Etiquetadas (II = A + B + C + D + E)	50,524,100	10,547,329	61,071,429	57,064,538	57,064,538	6,540,438
III. Ingresos Derivados de Financiamientos (III = A)	0	0	0	0	0	0
A. Ingresos Derivados de Financiamientos			0			0
IV. Total de Ingresos (IV = I + II + III)	146,282,314	30,432,846	176,715,160	168,711,632	168,711,640	22,429,326
Datos Informativos						
1. Ingresos Derivados de Financiamientos con Fuente de Pago de Ingresos de Libre Disposición			0			0
2. Ingresos Derivados de Financiamientos con Fuente de Pago de Transferencias Federales Etiquetadas			0			0
3. Ingresos Derivados de Financiamientos (3 = 1 + 2)	0	0	0	0	0	0

* Bajo protesta de decir verdad declaramos que los Estados Financieros y sus notas, son razonablemente correctos y son responsabilidad del emisor *



L.C. MARIA ELENA RODRIGUEZ SERRANO
TESORERA MUNICIPAL



L.C. MARIA LINDARMENTA CHAVEZ
COMISION MUNICIPAL



L.D. HUMBERTO A. LUGO GUERRERO
PRESIDENTE MUNICIPAL

..000032



CUENTA PUBLICA

EJERCICIO 2019

INFORMACION PRESUPUESTARIA

- ESTADO ANALITICO DEL EJERCICIO DEL PRESUPUESTO DE EGRESOS DETALLADO-LDF.

..# 000033

Municipio de Huichapan (a)						
Estado Analítico del Ejercicio del Presupuesto de Egresos Detallado - LDF						
Clasificación Administrativa						
Del 1 de Enero al 31 de Diciembre de 2019 (b)						
(PESOS)						
Concepto (c)	Egresos					Subejercicio (e)
	Aprobado (d)	Ampliaciones/ (Reducciones)	Modificado	Devengado	Pagado	
I. Gasto No Etiquetado (I=A+B+C+D+E+F+G+H)	123,673,627	25,971,345	149,644,972	147,623,058	147,571,770	2,021,914
ASAMBLEA MUNICIPAL	5,607,118	582,338	6,189,456	6,189,456	6,189,456	0
PRESIDENCIA MUNICIPAL	9,359,536	3,014,654	12,374,190	11,799,081	11,799,081	575,109
SECRETARIA PARTICULAR	635,991	418,731	1,054,723	1,054,723	1,054,723	0
COMUNICACION SOCIAL	3,280,988	2,882,718	6,163,706	6,163,706	6,163,706	0
COORDINACION DE TRANSPARENCIA	419,587	-166,038	253,549	253,549	253,549	0
SECRETARIA MUNICIPAL	2,448,660	-845,766	1,602,894	1,602,894	1,602,894	0
REGLAMENTOS Y COMERCIO	1,290,192	569,382	1,859,574	1,859,574	1,859,574	0
JUZGADO CONCILIADOR	934,377	-2,246	932,132	932,132	932,132	0
REGISTRO DEL ESTADO FAMILIAR	1,303,157	-205,576	1,097,581	1,097,581	1,097,581	0
ASESORIA JURIDICA	594,451	-132,660	461,791	461,791	461,791	0
PROTECCION CIVIL	4,424,262	-221,566	4,202,696	4,113,163	4,113,163	89,532
SERVICIOS MUNICIPALES	19,523,967	12,276,713	31,800,680	31,797,937	31,797,937	2,743
OBRAS PUBLICAS	8,513,424	4,976,203	13,489,627	12,626,139	12,626,139	863,488
COORDINACION DE MAQUINARIA	3,191,564	528,512	3,720,077	3,720,077	3,720,077	0
DESARROLLO AGROPECUARIO	1,721,228	920,957	2,642,185	2,642,185	2,642,185	0
TURISMO	776,874	26,846	803,720	803,720	803,720	0
DESARROLLO SOCIAL	6,881,364	-971,555	5,909,808	5,909,808	5,909,808	0
INSTANCIA DE LA MUJER	662,117	-110,566	551,551	551,551	551,551	0
DEPORTE	980,948	-94,649	886,299	886,299	886,299	0
ECOLOGIA	541,930	-100,707	441,223	441,223	441,223	0
INSTITUTO HUICHAPENSE DE LA JUVENTUD	1,112,776	-139,670	973,106	973,106	973,106	0
INSTITUTO HUICHAPENSE DE LA CULTURA	1,289,520	440,637	1,730,157	1,730,157	1,730,157	0
DESARROLLO ECONOMICO	556,721	-111,322	445,399	445,399	445,399	0
CONTRALORIA	1,052,307	-286,486	765,821	765,821	765,821	0
SEGURIDAD PUBLICA	16,398,738	437,437	16,836,175	16,710,749	16,659,462	125,426
SECRETARIA DE ADMINISTRACION Y FINANZAS	5,798,763	3,211,782	9,010,544	8,645,849	8,645,849	364,695
CATASTRO	1,015,881	-414,588	601,293	601,293	601,293	0
RECURSOS HUMANOS	12,222,671	-310,288	11,912,382	11,911,462	11,911,462	920
PENSIONADOS Y JUBILADOS	2,376,150	796,492	3,172,642	3,172,642	3,172,642	0
SISTEMAS	468,633	-159,090	309,543	309,543	309,543	0
COORDINACION DE PARQUE VEHICULAR	1,225,361	208,141	1,433,502	1,433,502	1,433,502	0
COMISIONADOS DIF MUNICIPAL	6,533,177	-630,189	5,902,988	5,902,988	5,902,988	0
PLANEACION	531,195	-417,237	113,959	113,959	113,959	0
II. Gasto Etiquetado (II=A+B+C+D+E+F+G+H)	22,608,687	4,461,428	27,070,115	3,326,715	3,326,715	23,743,400
PRESIDENCIA MUNICIPAL	0	82,368	82,368	82,368	82,368	0
OBRAS PUBLICAS	22,608,687	4,379,060	26,987,747	3,244,347	3,244,347	23,743,400
III. Total de Egresos (III = I + II)	0	0	0	0	0	0
III. Total de Egresos (III = I + II)	146,282,314	30,432,773	176,715,087	150,949,772	150,898,485	25,765,314

* Bajo protesta de decir verdad declaramos que los Estados Financieros y sus notas, son razonablemente correctos y son responsabilidad del emisor *



EL C. MARÍA ELENA RODRIGUEZ SERRANO



EL C. ENILIA PIMIENTA CHAVEZ



EL C. HUMBERTO A. VILCO GUERRERO

000034

Municipio de Huichapan (a)
 Estado Analítico del Ejercicio del Presupuesto de Egresos Detallado - LDF
 Clasificación por Objeto del Gasto (Capítulo y Concepto)
 Del 1 de Enero al 31 de Diciembre de 2019 (b)
 (PESOS)

Concepto (c)	Egresos					Subejercicio (e)
	Aprobado (d)	Ampliaciones/ (Reducciones)	Modificado	Devengado	Pagado	
I. Gasto No Etiquetado (I=A+B+C+D+E+F+G+H+I)	123,673,627	25,971,345	149,644,972	147,623,058	147,571,770	2,021,914
A. Servicios Personales (A=a1+a2+a3+a4+a5+a6+a7)	66,749,769	-78,684	66,671,085	66,671,085	66,671,085	0
a1) Remuneraciones al Personal de Carácter Permanente	48,480,530	-3,664,371	44,816,160	44,816,160	44,816,160	0
a2) Remuneraciones al Personal de Carácter Transitorio	2,031,553	2,770,551	4,802,104	4,802,104	4,802,104	0
a3) Remuneraciones Adicionales y Especiales	9,934,102	1,160,523	11,094,625	11,094,625	11,094,625	0
a4) Seguridad Social	498,505	251,108	749,613	749,613	749,613	0
a5) Otras Prestaciones Sociales y Económicas	4,871,883	336,701	5,208,584	5,208,584	5,208,584	0
a6) Previsiones	933,196	-933,196	0	0	0	0
a7) Pago de Estímulos a Servidores Públicos			0	0	0	0
B. Materiales y Suministros (B=b1+b2+b3+b4+b5+b6+b7+b8+b9)	16,662,356	9,977,316	26,639,672	25,864,355	25,864,354	775,318
b1) Materiales de Administración, Emisión de Documentos y Artículos Oficiales	2,752,885	2,840,681	5,593,566	5,034,930	5,034,930	558,635
b2) Alimentos y Utensilios	900,941	369,105	1,270,045	1,270,045	1,270,045	0
b3) Materias Primas y Materiales de Producción y Comercialización	185,926	81,996	267,922	267,922	267,922	0
b4) Materiales y Artículos de Construcción y de Reparación	3,095,899	3,192,862	6,288,762	6,288,762	6,288,762	0
b5) Productos Químicos, Farmacéuticos y de Laboratorio	639,903	854,903	1,494,805	1,494,805	1,494,805	0
b6) Combustibles, Lubricantes y Aditivos	5,997,751	1,258,783	7,256,533	7,255,009	7,255,009	1,524
b7) Vestuario, Blancos, Prendas de Protección y Artículos Deportivos	1,246,092	802,032	2,048,125	2,048,125	2,048,125	0
b8) Materiales y Suministros Para Seguridad			0	0	0	0
b9) Herramientas, Refacciones y Accesorios Menores	1,842,960	576,755	2,419,715	2,204,756	2,204,756	214,959
C. Servicios Generales (C=c1+c2+c3+c4+c5+c6+c7+c8+c9)	26,150,552	13,183,193	39,333,746	38,113,037	38,061,750	1,220,709
c1) Servicios Básicos	9,674,749	4,751,868	14,426,615	14,425,320	14,425,320	1,295
c2) Servicios de Arrendamiento	1,398,245	875,052	2,273,307	2,273,307	2,273,307	0
c3) Servicios Profesionales, Científicos, Técnicos y Otros Servicios	2,196,718	17,748	2,214,466	2,214,466	2,214,466	0
c4) Servicios Financieros, Bancarios y Comerciales	1,144,103	750,727	1,894,830	1,054,680	1,054,680	840,150
c5) Servicios de Instalación, Reparación, Mantenimiento y Conservación	2,856,316	305,511	3,161,828	2,782,664	2,782,664	379,264
c6) Servicios de Comunicación Social y Publicidad	900,981	1,011,912	1,912,893	1,912,893	1,912,893	0
c7) Servicios de Traslado y Viáticos	283,235	-62,014	221,221	221,221	221,221	0
c8) Servicios Oficiales	5,777,821	5,386,930	11,164,751	11,164,751	11,164,751	0
c9) Otros Servicios Generales	1,918,385	145,351	2,063,736	2,063,736	2,012,449	0
D. Transferencias, Asignaciones, Subsidios y Otras Ayudas (D=d1+d2+d3+d4+d5+d6+d7+d8+d9)	12,069,463	407,179	12,496,642	12,496,642	12,496,642	0
d1) Transferencias Internas y Asignaciones al Sector Público	2,401,822	-770,322	1,631,500	1,631,500	1,631,500	0
d2) Transferencias al Resto del Sector Público	615,083	101,585	716,668	716,668	716,668	0
d3) Subsidios y Subvenciones			0	0	0	0
d4) Ayudas Sociales	6,696,408	279,424	6,975,832	6,975,832	6,975,832	0
d5) Pensiones y Jubilaciones	2,376,150	796,492	3,172,642	3,172,642	3,172,642	0
d6) Transferencias a Fideicomisos, Mandatos y Otros Análogos			0	0	0	0
d7) Transferencias a la Seguridad Social			0	0	0	0
d8) Donativos			0	0	0	0
d9) Transferencias al Exterior			0	0	0	0
E. Bienes Muebles, Inmuebles e Intangibles (E=e1+e2+e3+e4+e5+e6+e7+e8+e9)	1,218,981	68,412	1,287,393	1,287,393	1,287,393	0
e1) Mobiliario y Equipo de Administración	279,478	-96,257	183,221	183,221	183,221	0
e2) Mobiliario y Equipo Educativo y Recreativo	125,289	68,525	193,795	193,795	193,795	0
e3) Equipo e Instrumental Médico y de Laboratorio	0	6,000	6,000	6,000	6,000	0
e4) Vehículos y Equipo de Transporte	0	808,488	808,488	808,488	808,488	0
e5) Equipo de Defensa y Seguridad	552,052	-552,052	0	0	0	0
e6) Maquinaria, Otros Equipos y Herramientas	262,182	-166,293	95,889	95,889	95,889	0
e7) Activos Biológicos			0	0	0	0
e8) Bienes Inmuebles			0	0	0	0
e9) Activos Intangibles			0	0	0	0
F. Inversión Pública (F=f1+f2+f3)	802,505	1,230,833	2,033,338	2,010,000	2,010,000	23,338
f1) Obra Pública en Bienes de Dominio Público	802,505	1,230,833	2,033,338	2,010,000	2,010,000	23,338
f2) Obra Pública en Bienes Propios			0	0	0	0
f3) Proyectos Productivos y Acciones de Fomento			0	0	0	0
G. Inversiones Financieras y Otras Provisiones (G=g1+g2+g3+g4+g5+g6+g7)	0	0	0	0	0	0
g1) Inversiones Para el Fomento de Actividades Productivas			0	0	0	0
g2) Acciones y Participaciones de Capital			0	0	0	0
g3) Compra de Títulos y Valores			0	0	0	0
g4) Concesión de Préstamos			0	0	0	0
g5) Inversiones en Fideicomisos, Mandatos y Otros Análogos			0	0	0	0
Fideicomiso de Desastres Naturales (Informativo)			0	0	0	0
g6) Otras Inversiones Financieras			0	0	0	0
g7) Provisiones para Contingencias y Otras Erogaciones Especiales			0	0	0	0
H. Participaciones y Aportaciones (H=h1+h2+h3)	0	0	0	0	0	0
h1) Participaciones			0	0	0	0
h2) Aportaciones			0	0	0	0
h3) Convenios			0	0	0	0
I. Deuda Pública (I=i1+i2+i3+i4+i5+i6+i7)	0	1,183,096	1,183,096	1,180,546	1,180,546	2,550
i1) Amortización de la Deuda Pública			1,183,096	1,180,546	1,180,546	2,550
i2) Intereses de la Deuda Pública			0	0	0	0
i3) Comisiones de la Deuda Pública			0	0	0	0
i4) Gastos de la Deuda Pública			0	0	0	0
i5) Costo por Coberturas			0	0	0	0
i6) Apoyos Financieros			0	0	0	0
i7) Adeudos de Ejercicios Fiscales Anteriores (ADEFAS)			0	0	0	0



Municipio de Huichapan (a)
 Estado Analítico del Ejercicio del Presupuesto de Egresos Detallado - LDF
 Clasificación por Objeto del Gasto (Capítulo y Concepto)
 Del 1 de Enero al 31 de Diciembre de 2019 (b)
 (PESOS)

Concepto (c)	Egresos					Subejercicio (e)
	Aprobado (d)	Ampliaciones/ (Reducciones)	Modificado	Devengado	Pagado	
II. Gasto Etiquetado (II=A+B+C+D+E+F+G+H+I)	22,608,687	4,461,428	27,070,115	3,326,715	3,326,715	23,743,400
A. Servicios Personales (A=a1+a2+a3+a4+a5+a6+a7)	0	0	0	0	0	0
a1) Remuneraciones al Personal de Carácter Permanente	0	0	0	0	0	0
a2) Remuneraciones al Personal de Carácter Transitorio	0	0	0	0	0	0
a3) Remuneraciones Adicionales y Especiales	0	0	0	0	0	0
a4) Seguridad Social	0	0	0	0	0	0
a5) Otras Prestaciones Sociales y Económicas	0	0	0	0	0	0
a6) Previsiones	0	0	0	0	0	0
a7) Pago de Estímulos a Servidores Públicos	0	0	0	0	0	0
B. Materiales y Suministros (B=b1+b2+b3+b4+b5+b6+b7+b8+b9)	0	0	0	0	0	0
b1) Materiales de Administración, Emisión de Documentos y Artículos Oficiales	0	0	0	0	0	0
b2) Alimentos y Utensilios	0	0	0	0	0	0
b3) Materias Primas y Materiales de Producción y Comercialización	0	0	0	0	0	0
b4) Materiales y Artículos de Construcción y de Reparación	0	0	0	0	0	0
b5) Productos Químicos, Farmacéuticos y de Laboratorio	0	0	0	0	0	0
b6) Combustibles, Lubrificantes y Aditivos	0	0	0	0	0	0
b7) Vestuario, Blancos, Prendas de Protección y Artículos Deportivos	0	0	0	0	0	0
b8) Materiales y Suministros Para Seguridad	0	0	0	0	0	0
b9) Herramientas, Refacciones y Accesorios Menores	0	0	0	0	0	0
C. Servicios Generales (C=c1+c2+c3+c4+c5+c6+c7+c8+c9)	0	2,251,695	2,251,695	2,117,980	2,117,980	133,715
c1) Servicios Básicos	0	0	0	0	0	0
c2) Servicios de Arrendamiento	0	0	0	0	0	0
c3) Servicios Profesionales, Científicos, Técnicos y Otros Servicios	0	133,715	133,715	0	0	133,715
c4) Servicios Financieros, Bancarios y Comerciales	0	0	0	0	0	0
c5) Servicios de Instalación, Reparación, Mantenimiento y Conservación	0	2,035,612	2,035,612	2,035,612	2,035,612	0
c6) Servicios de Comunicación Social y Publicidad	0	82,368	82,368	82,368	82,368	0
c7) Servicios de Traslado y Viáticos	0	0	0	0	0	0
c8) Servicios Oficiales	0	0	0	0	0	0
c9) Otros Servicios Generales	0	0	0	0	0	0
D. Transferencias, Asignaciones, Subsidios y Otras Ayudas (D=d1+d2+d3+d4+d5+d6+d7+d8+d9)	0	0	0	0	0	0
d1) Transferencias Internas y Asignaciones al Sector Público	0	0	0	0	0	0
d2) Transferencias al Resido del Sector Público	0	0	0	0	0	0
d3) Subsidios y Subvenciones	0	0	0	0	0	0
d4) Ayudas Sociales	0	0	0	0	0	0
d5) Pensiones y Jubilaciones	0	0	0	0	0	0
d6) Transferencias a Fideicomisos, Mandatos y Otros Análogos	0	0	0	0	0	0
d7) Transferencias a la Seguridad Social	0	0	0	0	0	0
d8) Donativos	0	0	0	0	0	0
d9) Transferencias al Exterior	0	0	0	0	0	0
E. Bienes Muebles, Inmuebles e Intangibles (E=e1+e2+e3+e4+e5+e6+e7+e8+e9)	0	0	0	0	0	0
e1) Mobiliario y Equipo de Administración	0	0	0	0	0	0
e2) Mobiliario y Equipo Educativo y Recreativo	0	0	0	0	0	0
e3) Equipo e Instrumental Médico y de Laboratorio	0	0	0	0	0	0
e4) Vehículos y Equipo de Transporte	0	0	0	0	0	0
e5) Equipo de Defensa y Seguridad	0	0	0	0	0	0
e6) Maquinaria, Otros Equipos y Herramientas	0	0	0	0	0	0
e7) Activos Biológicos	0	0	0	0	0	0
e8) Bienes Inmuebles	0	0	0	0	0	0
e9) Activos Intangibles	0	0	0	0	0	0
F. Inversión Pública (F=f1+f2+f3)	22,608,687	2,061,621	24,670,308	1,060,623	1,060,623	23,609,685
f1) Obra Pública en Bienes de Dominio Público	22,608,687	2,061,621	24,670,308	1,060,623	1,060,623	23,609,685
f2) Obra Pública en Bienes Propios	0	0	0	0	0	0
f3) Proyectos Productivos y Acciones de Fomento	0	0	0	0	0	0
G. Inversiones Financieras y Otras Provisiones (G=g1+g2+g3+g4+g5+g6+g7)	0	0	0	0	0	0
g1) Inversiones Para el Fomento de Actividades Productivas	0	0	0	0	0	0
g2) Acciones y Participaciones de Capital	0	0	0	0	0	0
g3) Compra de Títulos y Valores	0	0	0	0	0	0
g4) Concesión de Préstamos	0	0	0	0	0	0
g5) Inversiones en Fideicomisos, Mandatos y Otros Análogos	0	0	0	0	0	0
g6) Fideicomiso de Desastres Naturales (Informativo)	0	0	0	0	0	0
g7) Otras Inversiones Financieras	0	0	0	0	0	0
H. Participaciones y Aportaciones (H=h1+h2+h3)	0	0	0	0	0	0
h1) Participaciones	0	0	0	0	0	0
h2) Aportaciones	0	0	0	0	0	0
h3) Convenios	0	0	0	0	0	0
I. Deuda Pública (I=i1+i2+i3+i4+i5+i6+i7)	0	148,112	148,112	148,112	148,112	0
i1) Amortización de la Deuda Pública	0	0	0	0	0	0
i2) Intereses de la Deuda Pública	0	0	0	0	0	0
i3) Comisiones de la Deuda Pública	0	0	0	0	0	0
i4) Gastos de la Deuda Pública	0	0	0	0	0	0
i5) Costo por Coberturas	0	0	0	0	0	0
i6) Apoyos Financieros	0	0	0	0	0	0
i7) Apoyos de Ejercicios Fiscales Anteriores (ADERAS)	0	0	0	0	0	0
III. Total de Egresos (III=I+II)	146,202,314	30,432,773	176,715,087	150,949,712	150,888,485	25,765,314

Bajo protesta de decir verdad declaramos que los Estados Financieros y sus datos, son razonablemente correctos y son responsabilidad de mis/ nuestros

DR. MARIA ELENA RODRIGUEZ SERRANO
 TEGORERA MUNICIPAL

DR. ANA GILIA IMBERTA CHAVEZ
 SINDICO MUNICIPAL

DR. HUMBERTO A. LUGO GUERRERO
 PRESIDENTE MUNICIPAL



000036

Municipio de Huichapan (a)
 Estado Analítico del Ejercicio del Presupuesto de Egresos Detallado - LDF
 Clasificación Funcional (Finalidad y Función)
 Del 1 de Enero al 31 de Diciembre de 2019 (b)
 (PESOS)

Concepto (c)	Egresos					Subejercicio (e)
	Aprobado (d)	Ampliaciones/ (Reducciones)	Modificado	Devengado	Pagado	
I. Gasto No Etiquetado (I=A+B+C+D)	123,673,627	25,971,345	149,644,972	147,623,058	147,571,770	2,021,914
A. Gobierno (A=a1+a2+a3+a4+a5+a6+a7+a8)	58,541,360	9,282,334	67,823,695	67,048,196	66,996,908	775,499
a1) Legislación	6,921,998	2,013	6,924,011	6,924,011	6,924,011	0
a2) Justicia	1,528,829	-144,284	1,384,545	1,384,545	1,384,545	0
a3) Coordinación de la Política de Gobierno	16,976,798	5,834,641	22,811,439	22,489,964	22,489,964	321,475
a4) Relaciones Exteriores			0			0
a5) Asuntos Financieros y Hacendarios	10,987,579	3,579,670	14,567,248	14,328,183	14,328,182	239,065
a6) Seguridad Nacional			0			0
a7) Asuntos de Orden Público y de Seguridad Interior	20,823,000	215,871	21,038,871	20,823,912	20,772,625	214,959
a8) Otros Servicios Generales	1,303,157	-205,576	1,097,581	1,097,581	1,097,581	0
B. Desarrollo Social (B=b1+b2+b3+b4+b5+b6+b7)	51,107,368	16,480,605	67,587,973	66,342,478	66,342,478	1,245,495
b1) Protección Ambiental	541,930	-105,505	436,425	436,425	436,425	0
b2) Vivienda y Servicios a la Comunidad	37,054,010	17,318,494	54,372,504	53,127,009	53,127,009	1,245,495
b3) Salud			0			0
b4) Recreación, Cultura y Otras Manifestaciones Sociales	3,061,909	344,360	3,406,269	3,406,269	3,406,269	0
b5) Educación			0			0
b6) Protección Social	7,195,294	-740,755	6,454,539	6,454,539	6,454,539	0
b7) Otros Asuntos Sociales	3,254,225	-335,986	2,918,237	2,918,237	2,918,237	0
C. Desarrollo Económico (C=c1+c2+c3+c4+c5+c6+c7+c8+c9)	14,024,899	208,406	14,233,304	14,232,384	14,232,384	920
c1) Asuntos Económicos, Comerciales y Laborales en General	12,779,392	-421,610	12,357,782	12,356,861	12,356,861	920
c2) Agropecuaria, Silvicultura, Pesca y Caza	0	764,000	764,000	764,000	764,000	0
c3) Combustibles y Energía			0			0
c4) Minería, Manufacturas y Construcción			0			0
c5) Transporte			0			0
c6) Comunicaciones			0			0
c7) Turismo	776,874	25,106	801,980	801,980	801,980	0
c8) Ciencia, Tecnología e Innovación	468,633	-159,080	309,543	309,543	309,543	0
c9) Otras Industrias y Otros Asuntos Económicos			0			0
D. Otras No Clasificadas en Funciones Anteriores (D=d1+d2+d3+d4)	0	0	0	0	0	0
d1) Transacciones de la Deuda Pública / Costo Financiero de la Deuda			0			0
d2) Transferencias, Participaciones y Aportaciones Entre Diferentes Niveles y Ordenes de Gobierno			0			0
d3) Saneamiento del Sistema Financiero			0			0
d4) Adeudos de Ejercicios Fiscales Anteriores			0			0
II. Gasto Etiquetado (II=A+B+C+D)	22,608,687	4,461,428	27,070,115	3,326,715	3,326,715	23,743,400
A. Gobierno (A=a1+a2+a3+a4+a5+a6+a7+a8)	0	133,715	133,715	0	0	133,715
a1) Legislación			0			0
a2) Justicia			0			0
a3) Coordinación de la Política de Gobierno	0	0	0	0	0	0
a4) Relaciones Exteriores			0			0
a5) Asuntos Financieros y Hacendarios			0			0
a6) Seguridad Nacional			0			0
a7) Asuntos de Orden Público y de Seguridad Interior	0	133,715	133,715	0	0	133,715
a8) Otros Servicios Generales			0			0
B. Desarrollo Social (B=b1+b2+b3+b4+b5+b6+b7)	22,608,687	4,327,713	26,936,400	3,326,715	3,326,715	23,609,685
b1) Protección Ambiental			0			0
b2) Vivienda y Servicios a la Comunidad	22,608,687	2,308,725	24,917,412	1,307,727	1,307,727	23,609,685
b3) Salud			0			0
b4) Recreación, Cultura y Otras Manifestaciones Sociales			0			0
b5) Educación	0	2,018,988	2,018,988	2,018,988	2,018,988	0
b6) Protección Social			0			0
b7) Otros Asuntos Sociales			0			0
C. Desarrollo Económico (C=c1+c2+c3+c4+c5+c6+c7+c8+c9)	0	0	0	0	0	0
c1) Asuntos Económicos, Comerciales y Laborales en General			0			0
c2) Agropecuaria, Silvicultura, Pesca y Caza			0			0
c3) Combustibles y Energía			0			0
c4) Minería, Manufacturas y Construcción			0			0
c5) Transporte			0			0
c6) Comunicaciones			0			0
c7) Turismo			0			0
c8) Ciencia, Tecnología e Innovación			0			0
c9) Otras Industrias y Otros Asuntos Económicos			0			0



Municipio de Huichapan (a)
 Estado Analítico del Ejercicio del Presupuesto de Egresos Detallado - LDF
 Clasificación Funcional (Finalidad y Función)
 Del 1 de Enero al 31 de Diciembre de 2019 (b)
 (PESOS)

Concepto (c)	Egresos					Subejercicio (e)
	Aprobado (d)	Ampliaciones/ (Reducciones)	Modificado	Devengado	Pagado	
D. Otras No Clasificadas en Funciones Anteriores (D=d1+d2+d3+d4)	0	0	0	0	0	0
d1) Transacciones de la Deuda Publica / Costo Financiero de la Deuda			0	0		0
d2) Transferencias, Participaciones y Aportaciones Entre Diferentes Niveles y Ordenes de Gobierno			0			0
d3) Saneamiento del Sistema Financiero			0			0
d4) Adeudos de Ejercicios Fiscales Anteriores			0			0
III. Total de Egresos (III = I + II)	146,282,314	30,432,773	176,715,087	150,949,772	150,898,485	25,765,314

Bajo protesta de decir verdad declaramos que los Estados Financieros y sus notas, son razonablemente correctos y son responsabilidad del emisor *



L.C. MARÍA ELENA RODRIGUEZ SERRANO
 TESORERA MUNICIPAL



L.C. ANA LILIA PIMENTA CHAVEZ
 PRESIDENTA MUNICIPAL



L.C. HUMBERTO A. LUGO GUERRERO
 PRESIDENTE MUNICIPAL



Municipio de Huichapan
Hidalgo
Gasto por Categoría Programática

Fecha y 23/abr./2020
 02:49 p. m.

supervisor

Egresos

Programas	Concepto	Egresos				
		Aprobado 1	Modificado 3=(1+2)	Devengado 4	Pagado 5	Subejercicio
Programas de Gasto Federalizado		\$0.00	\$0.00	\$0.00	\$0.00	\$0.00
Participaciones a entidades federativas y		\$0.00	\$0.00	\$0.00	\$0.00	\$0.00
Participaciones a entidades federativas y municipios		\$0.00	\$0.00	\$0.00	\$0.00	\$0.00
Costo financiero, deuda o apoyos a deudores y		\$0.00	\$0.00	\$0.00	\$0.00	\$0.00
Costo financiero, deuda o apoyos a deudores y		\$0.00	\$0.00	\$0.00	\$0.00	\$0.00
Adeudos de ejercicios fiscales anteriores		\$0.00	\$0.00	\$0.00	\$0.00	\$0.00
Adeudos de ejercicios fiscales anteriores		\$0.00	\$0.00	\$0.00	\$0.00	\$0.00
Total del Gasto		\$146,282,314.02	\$176,715,086.57	\$150,949,772.35	\$150,898,484.77	\$25,765,314.22



04000040



**CUENTA PUBLICA
EJERCICIO 2019**

C) OTROS

MUNICIPIO DE HUICHAPAN ,HGO.
EJERCICIO FISCAL 2019

CÉDULA ANALÍTICA DE: RELACIÓN DE LAS CUENTAS BANCARIAS PRESENTADAS EN LA CUENTA PUBLICA
AL 31 DE DICIEMBRE DE 2019

CLAVE DE LA CUENTA CONTABLE	FONDO, PROGRAMA O CONVENIO	DATOS DE LA CUENTA BANCARIA		
		INSTITUCIÓN BANCARIA	NÚMERO DE CUENTA	TIPO DE CUENTA
1112-401-2-04-2015	REPO 15	BANAMEX	5099037	PRODUCTIVA
1112-501-2-06-2016	FAISM 16	BANAMEX	5099541	PRODUCTIVA
1112-666-2-03-2016	AEE 2016	BANAMEX	6849526	PRODUCTIVA
1112-401-2-05-2016	REPO 16	BANAMEX	5099622	PRODUCTIVA
1112-402-2-02-2015	APORTACION DE BENEFICIARIOS	BANAMEX	5099525	PRODUCTIVA
1112-401-2-06-2017	REPO 17	BANAMEX	7558797	PRODUCTIVA
1112-502-2-07-2017	FORTAMUN 17	BANAMEX	7318435	PRODUCTIVA
1112-501-2-07-2017	FAISM 17	BANAMEX	7318443	PRODUCTIVA
1112-603-2-06-2017	FOFYR 17	BANAMEX	7318451	PRODUCTIVA
1112-610-2-02-01	ISR 17	BANAMEX	8673891	PRODUCTIVA
1112-401-2-07-2018	REPO 2018	BANAMEX	8674049	PRODUCTIVA
1112-502-2-08-2018	FORTAMUN 2018	BANAMEX	747029	PRODUCTIVA
1112-501-2-08-2018	FAISM 2018	BANAMEX	746995	PRODUCTIVA
1112-615-2-05-2018	FGP 2018	BANAMEX	8674057	PRODUCTIVA
1112-620-2-05-2018	FFM 2018	BANAMEX	8929640	PRODUCTIVA
1112-603-2-07-2018	FOFYR 2018	BANAMEX	747002	PRODUCTIVA
1112-630-2-05-2018	IEPS GASOLINAS 2018	BANAMEX	8929675	PRODUCTIVA
1112-635-2-04-2018	IEPS TABACOS 2018	BANAMEX	8929659	PRODUCTIVA
1112-640-2-05-2018	ISAN 2018	BANAMEX	8929667	PRODUCTIVA
1112-720-2-04-2018	FOFIN 2	BANAMEX	6378101	PRODUCTIVA
1112-501-2-09-2018	DEVOLUCION FAISM 2014	BANAMEX	6378047	PRODUCTIVA
1112-401-3-01-2018	REPO REMANENTES	BANAMEX	6378098	PRODUCTIVA
1112-401-2-08-2018	PROYECT SEMENTALES BOVINOS 2	BANAMEX	6378152	PRODUCTIVA
1112-401-2-09-2019	REPO 2019	BANAMEX	6378306	PRODUCTIVA
1112-502-2-09-2019	FORTAMUN 2019	BANAMEX	6378292	PRODUCTIVA
1112-501-2-10-2019	FAISM 2019	BANAMEX	6378284	PRODUCTIVA
1112-620-2-06-2019	FFM 2019	BANAMEX	6378195	PRODUCTIVA
1112-615-2-06-2019	FGP 2019	BANAMEX	6378187	PRODUCTIVA
1112-610-2-04-2019	ISR 2019	BANAMEX	6378276	PRODUCTIVA
1112-630-2-06-2019	IEPS GAS 2019	BANAMEX	6378268	PRODUCTIVA
1112-635-2-05-2019	IEPS TAB 2019	BANAMEX	6378241	PRODUCTIVA
1112-640-2-06-2019	ISAN 2019	BANAMEX	6378233	PRODUCTIVA
1112-650-2-05-2019	C ISAN 2019	BANAMEX	6378225	PRODUCTIVA
1112-605-2-04-2019	COMPENSACION 2019	BANAMEX	6378217	PRODUCTIVA
1112-603-2-08-2019	FOFYR 2019	BANAMEX	6378209	PRODUCTIVA
1112-660-2-02-2019	PRODDER 2019	BANAMEX	6378314	PRODUCTIVA
1112-666-2-06-2019	AEE 2019	BANAMEX	6378322	PRODUCTIVA
1112-504-2-04-2019	FEIEF 2019	BANAMEX	6378349	PRODUCTIVA
1112-401-2-10-2019	TRANSCANADA	BANAMEX	4100917	PRODUCTIVA



MUNICIPIO DE HUICHAPAN, HGO.
CUENTA PÚBLICA MUNICIPAL

MIACP-02

CÉDULA ANALÍTICA DE DEUDORES DIVERSOS
AL 31 DE DICIEMBRE DE 2019

CLAVE	NOMBRE DEL DEUDOR	FONDO	MONTO TOTAL DEL ADEUDO	SALDO ACTUAL DEL ADEUDO	FECHA DEL ADEUDO	CONDICIONES	CONCEPTO
						DE PAGO	
1123-401-2016-09	GERARDO ALBERTO HAGMAN MEYER	REPO	23,776.52	23,776.52	31-oct-2016		PROVEEDOR
1123-401-2017-08	CARLOS ALBERTO ESTRELLA SALAZAR	REPO	106,000.00	106,000.00	08-mar-2017		PROVEEDOR
1123-401-2017-09	MAPFRE TEPEYAC SA DE CV	REPO	3,525.19	3,525.19	15-mar-2017		PROVEEDOR
1123-401-2017-16	ISIDRO VAZQUEZ CORDOBA	REPO	1,740.00	1,740.00	29-jun-2017		PROVEEDOR
1123-401-2017-19	ILUMINACION Y ARTE DE SANTIAGO DE ANA	REPO	60,000.00	60,000.00	21-jul-2017		PROVEEDOR
1123-401-2017-20	NANCY SANCHEZ PAZ	REPO	6,500.00	6,500.00	31-jul-2017		PROVEEDOR
1123-401-2017-21	JUAN GARCIA FRANCO	REPO	8,120.00	8,120.00	24-ago-2017		PROVEEDOR
1123-401-2017-23	RAUL HERMOSILLO CARMONA	REPO	30,000.00	30,000.00	18-sep-2017		PROVEEDOR
1123-401-2017-26	PRICE RES SAPI SA DE CV	REPO	929.27	929.27	08-sep-2017		PROVEEDOR
1123-401-2017-30	EDUARDO MENDOZA GOMEZ	REPO	3,010.00	3,010.00	31-dic-2017		PROVEEDOR
1123-401-2017-32	JAZMIN PEREZ EREZ	REPO	2,000.00	2,000.00	31-dic-2017		PROVEEDOR
1123-401-2018-24	MARIA ELENA RODRIGUEZ SERRANO	REPO	101,147.02	101,147.02	ENE-DIC 2018		TESORERA
1123-401-2018-35	JESSICA ENDONIO MARTINEZ	REPO	26.73	26.73	15-may-2018		PROVEEDOR
1123-401-2018-36	RAFAEL GARCIA SALINAS	REPO	850.00	850.00	29-oct-2018		PROVEEDOR
1123-401-2018-37	ANTONIO HERNANDEZ HERNANDEZ	REPO	2,775.74	2,775.74	31-ene-2019		CONTRIBUYENTE
1123-401-2019-08	CLARA LIANETH ROSALES ORTIZ	REPO	14,397.21	14,397.21	ENE-DIC 2018		DEUDOR
1123-401-2019-10	FELICITAS MUÑOZ ROJO	REPO	1,360.35	1,360.35	ENE-DIC 2018		DEUDOR
1123-401-2019-15	VICTOR JESUS CAMACHO CAMACHO	REPO	1,300.00	1,300.00	ENE-DIC 2018		DEUDOR
1123-401-2019-19	DAVID SAMUEL CHAVERO CHAVEZ	REPO	360.00	360.00	28-feb-2019		PROVEEDOR
1123-401-2019-24	GEORGINA VILLEDA CHAVEZ	REPO	40.48	40.48	20-feb-2019		PROVEEDOR
1123-401-2019-25	FELIX LEONARDO BADILLO AVILA	REPO	373.00	373.00	25-feb-2019		PROVEEDOR
1123-401-2019-30	JULIO ADOLFO GONZALEZ MEJIA	REPO	24.12	24.12	07-mar-2019		PROVEEDOR
1123-401-2019-33	MARIA ELENA RODRIGUEZ SERRANO	REPO	32,073.89	32,073.89	ENE-DIC 2019		TESORERA
1123-401-2019-37	COMERCIALIZADORA INTEGRAL DE ABASTE	REPO	185.60	185.60	19-jun-2019		PROVEEDOR
1123-401-2019-38	ROGER DAVID RICO VEGA	REPO	80,000.00	80,000.00	31-jul-2019		PROVEEDOR
1123-401-2019-40	IRMA MENDOZA HERNANDEZ	REPO	1,491.50	1,491.50	19-jul-2019		PROVEEDOR
1123-401-2019-44	MARY CARMEN SERVIN VAZQUEZ	REPO	180.00	180.00	19-sep-2019		PROVEEDOR
1123-401-2019-45	CONSTRUCCIONES PINMAR S DE RL DE CV	REPO	1,142.00	1,142.00	29-oct-2019		CONTRIBUYENTE
1123-401-2019-48	NICOLAS OTERO TREJO	REPO	1,500.00	1,500.00	27-dic-2019		PROVEEDOR
1123-401-2019-49	EUGENIO OLVERA OLVERA	REPO	1,148.72	1,148.72	27-dic-2019		PROVEEDOR
1123-401-2019-50	ALBERTO ARREOLA PEREZ	REPO	1,857.00	1,857.00	29-dic-2019		PROVEEDOR
1123-504-2019-01	FGP 2019	FEIEF	478.56	478.56	06-dic-2019		FONDOS
1123-603-2019-02	ISR	FOFYR	6,786.00	6,786.00	31-dic-2019		FONDOS
1123-603-2019-02	AEE	FOFYR	13,572.00	13,572.00	31-dic-2019		FONDOS
1123-615-2019-02	PRESTAMOS A FOFYR	FGP	20,000.00	20,000.00	31-dic-2019		FONDOS
1123-615-2019-03	PRESTAMO A FFM	FGP	624,118.85	624,118.85	31-dic-2019		FONDOS
1123-615-2019-16	PRESTAMO A IEPS GAS	FGP	35,387.03	35,387.03	31-dic-2019		FONDOS
1123-615-2019-17	PRSTAMO A IEPS TABACOS	FGP	21,034.19	21,034.19	31-dic-2019		FONDOS
1123-615-2019-18	PRESTAMO A ISAN	FGP	79,896.66	79,896.66	31-dic-2019		FONDOS
1123-615-2019-19	PRESTAMO A CISAN	FGP	13,787.47	13,787.47	31-dic-2019		FONDOS
1123-620-2019-05	PRESTAMO A REPO	FFM	1,150,000.00	1,150,000.00	31-dic-2019		FONDOS
TOTAL :			2,452,695.10	2,452,695.10			



L.D. HUMBERTO A LUGO GUERRERO
PRESIDENTE MUNICIPAL



M.C. MARIA ELENA RODRIGUEZ SERRANO
TESORERO MUNICIPAL



LIC. ANA LILIA PIMIENTA CHAVEZ
SÍNDICO MUNICIPAL

.. * 000043

MUNICIPIO DE HUICHAPAN, HGO.
CUENTA PÚBLICA MUNICIPAL

MIACP-03

CÉDULA ANALÍTICA DE ACREEDORES DIVERSOS
AL 31 DE DICIEMBRE DE 2019

CLAVE	NOMBRE DEL ACREEDOR	DOMICILIO	CONCEPTO	FONDO	CFDI	FECHA DEL DOCUMENTO	COMPROMISO DE PAGO	IMPORTE
2119-401-2016-03	INGRESOS NO IDENTIFICADOS	NO 1 COL CENTRO HUICHA AV. EMILIANO ZAPATA S/N COL AL ATORON CP. 54280 SAN FRANCISCO SOYONIUQUILPAN EDO DE MEXICO	DEPOSITOS NO IDENTIFICADOS	REPO		ENE-DIC 2016		13,892.38
2119-401-2016-06	TODO DECORACIONES NAVIDEÑAS Y PATRIAS SA DE CV		ADORNOS NAVIDEÑOS	REPO	622	23-dic-16		141,187.20
2119-401-2018-07	GUILLERMO ROJO CHAVEZ		DIFERENCIA EN PAGO	REPO	2034, 2255,	JUN-SEP 18		96.00
2119-401-2019-01	DEPOSITOS NO IDENTIFICADOS		DEPOSITOS NO IDENTIFICADOS	REPO		ENE-DIC 2019		8,551.52
2119-401-2019-13	ALBERTO MORENO VILLEDA		DIFERENCIA EN PAGO	REPO		ENE-DIC 2019		270.00
2119-401-2019-12	FFM	AV. HIDALGO NO 1 COL	FONDOS	REPO		31-dic-19		1,150,000.00
2119-401-2019-14	JUAN ROBERTO VERDUZCO MALDONADO ODILON PONCE FLORES		RENTA INMUEBLES	REPO		31-dic-19		10,600.00
2119-501-2018-01			DEVOLUCION POR OBRA QUE NO SE A CONCLUIDO POR FALTA DE PERMISO DE FERROMEX	FAISM				363,376.22
2119-502-2019-04	SERVICIO PARADOR SANTA BARBARA SA DE CV	CARR HUICHAPAN TECOZAUTLA KM 2+300 BARRIO SANTA BARBARA	COMBUSTIBLE	FORTAMUN				103,401.65
2119-502-2019-07	JUAN LOPEZ GARCIA		SUELDO	FORTAMUN	6678	31-dic-19		4,341.02
2119-603-2019-02	FGP 2019	NO 1 COL CENTRO HUICHA	FONDOS	FOFYR		31-dic-19		20,000.00
2119-610-2019-02	FOFYR 2019	AV. HIDALGO NO 1 COL	FONDOS	FOFYR		31-dic-19		6,786.00
2119-615-2019-03	FEIEF	AV. HIDALGO NO 1 COL	FONDOS	FEIEF		31-dic-19		478.56
2119-620-2019-02	FGP 2019	AV. HIDALGO NO 1 COL	FONDOS	FGP		31-dic-19		624,118.85
	FGP 19	AV. HIDALGO NO 1 COL	FONDOS	FGP				
2119-630-2019-01	FGP	CENTRO HUICHAPAN HIDALGO	FONDOS	FGP		31-dic-19		35,387.03
2119-635-2019-02	FGP	AV. HIDALGO NO 1 COL CENTRO HUICHAPAN HIDALGO	FONDOS	FGP		31-dic-19		21,034.19
2119-640-2019-01	FGP	AV. HIDALGO NO 1 COL CENTRO HUICHAPAN HIDALGO	FONDOS	FGP		31-dic-19		79,696.66
2119-650-2019-01	REPO	AV. HIDALGO NO 1 COL CENTRO HUICHAPAN HIDALGO	FONDOS	REPO		31-dic-19		13,787.47
2119-660-2019-01	FOFYR 2019	AV. HIDALGO NO 1 COL CENTRO HUICHAPAN HIDALGO	FONDOS	FOFYR		29-oct-19		1.00
2119-666-2019-02		AV. HIDALGO NO 1 COL CENTRO HUICHAPAN HIDALGO	FONDOS	FOFYR		31-dic-19		13,572.00
								2,610,577.76



L.D. HUMBERTO ALUGO GUERRERO
PRESIDENTE MUNICIPAL



L.C. MARÍA ELENA RODRIGUEZ SERRANO
TESORERO MUNICIPAL



L.C. ANALÍCIA PIMENTA CHAVEZ
SINDICO MUNICIPAL

000044

MUNICIPIO DE HUICHAPAN, HGO.
CUENTA PÚBLICA MUNICIPAL

MIACP-04

CÉDULA ANALÍTICA DEL SUPERÁVIT PRESUPUESTAL Y/O AHORRO DEL EJERCICIO CORRIENTE
AL 31 DE DICIEMBRE DE 2019

NO.	NUMERO DE LA OBRA O ACCION POR FONDO	NOMBRE DE LA OBRA O ACCION	LOCALIDAD	MONTO INICIAL	SALDO ACTUAL O POR PAGAR	CONTRATISTA O PROVEEDOR	FECHA COMPROMISO DE PAGO
1	FAISM	PAGO DE SERVICIOS DE DIS	HUICHAPAN		133,715.00		
2	FAISM	DIVISION DE TERRENOS Y	HUICHAPAN		19,526,469.32		
3	FAISM	CONSTRUCCION DE VIAS D	HUICHAPAN		3,948,457.00		
4	FORTAMUN	REFACCIONES Y ACCESOR	HUICHAPAN		208,754.63		
5	FEIEF	PAGO DE MATERIAL DE OFI	HUICHAPAN		149.69		
6	FOFYR	PAGO DE MATERIAL DE OFI	HUICHAPAN		464.45		
7	COMPENSACION	PAGO DE MATERIAL DE OFI	HUICHAPAN		65.23		
8	ISR	PAGO DE MATERIAL DE OFI	HUICHAPAN		6,448.34		
9	FGP	PAGO DE MATERIAL DE OFI	HUICHAPAN		591.27		
10	FFM	PAGO DE MATERIAL DE OFI	HUICHAPAN		329.12		
11	IEPS GASOLINAS	COMBUSTIBLE	HUICHAPAN		1,030.50		
12	IEPS TABACOS	PAGO DE MATERIAL DE OFI	HUICHAPAN		947.36		
13	ISAN	PAGO DE MATERIAL DE OFI	HUICHAPAN		4,678.44		
14	CISAN	PAGO DE MATERIAL DE OFI	HUICHAPAN		2,617.70		
15	PRODDER	PAGO DE INSTALCION, REP	HUICHAPAN		379,263.64		
16	AEE	MATERIAL DE LIMPIEZA	HUICHAPAN		4,140.63		
TOTAL:				-	24,218,122.32		


L.D. HUMBERTO A. LUGO GUERRERO
PRESIDENTE MUNICIPAL
2016 - 2020


C.C. MARIA ELENA RODRIGUEZ SERRANO
TESORERO MUNICIPAL
2016-2020


LIC. ANA LILIA PUENTE CHAVEZ
SINDICO MUNICIPAL
COMISION DE HACIENDA 2016

000045

MUNICIPIO DE HUICHAPAN, HGO.
CUENTA PÚBLICA MUNICIPAL


MIACP-04.1

CÉDULA ANALÍTICA DEL SUPERAVIT PRESUPUESTAL Y/O AHORRO DE RECURSOS DE EJERCICIOS ANTERIORES
AL 31 DE DICIEMBRE DE 2019

NO.	NUMERO DE LA OBRA O ACCION POR FONDO	NOMBRE DE LA OBRA O ACCION	LOCALIDAD	MONTO INICIAL	SALDO ACTUAL O POR PAGAR	CONTRATISTA O PROVEEDOR	FECHA COMPROMISO DE PAGO
1	RECURSOS FISCALES 2015	MATERIAL DE OFICINA	HUICHAPAN		6,315.43		
2	A. BENEFICIARIOS	OBRAS Y ACCIONES PENDIENTES	HUICHAPAN		23,337.70		
3	FAISM 16	INTERESES, DESCUENTOS	HUICHAPAN		213,674.96		
4	A.E.E.	MATERIAL DE OFICINA	HUICHAPAN		2,403.87		
5	RECURSOS FISCALES 2016	MATERIAL DE OFICINA	HUICHAPAN		188,233.92		
6	RECURSOS FISCALES 2017	MATERIAL DE OFICINA	HUICHAPAN		222,196.24		
7	FAISM 17	INTERESES, DESCUENTOS	HUICHAPAN		258,198.76		
8	FOFYR 17	FORMAS REGISTRO FAMILIAR	HUICHAPAN		152.87		
9	ISR 17	MATERIAL DE LIMPIEZA	HUICHAPAN		0.97		
10	RECURSOS FISCALES 18	MATERIAL DE OFICINA	HUICHAPAN		119,085.14		
11	FAISM 18	INTERESES, DESCUENTOS	HUICHAPAN		134,758.55		
12	DEVOLUCION FAISM 18	OBRAS Y ACCIONES PENDIENTES	HUICHAPAN		368,276.63		
13	FORTAMUN 18	REPARACION Y MATTO MUNICIPAL	HUICHAPAN		6,203.88		
14	FOFYR 18	MATERIAL DE OFICINA	HUICHAPAN		0.26		
15	FFM18	MATERIAL DE OFICINA	HUICHAPAN		2,564.46		
16	IESPS GASOLINAS 18	COMBUSTIBLE	HUICHAPAN		493.45		
17	IEPS TABACOS 18	TELEFONIA TRADICIONAL	HUICHAPAN		1,294.81		
TOTAL:					1,547,191.90		


L.D. HUMBERTO AL LUGO GUERRERO
PRESIDENTE MUNICIPAL


LIC. MARIA ELENA RODRIGUEZ SERRANO
TESORERO MUNICIPAL


LIC. ANA LILIA PIMIENTA CHAVEZ
SÍNDICO MUNICIPAL

000046

MUNICIPIO DE HUICHAPAN, HGO.
CUENTA PÚBLICA MUNICIPAL

MIACP-05

CEDULA DE BIENES MUEBLES, INMUEBLES E INTANGIBLES ADQUIRIDOS EN EL EJERCICIO
DEL 1o. DE ENERO AL 31 DE DICIEMBRE DE 2019

NO. CUENTA	CANTIDAD	DESCRIPCIÓN DE LOS BIENES ADQUIRIDOS	FECHA DE ADQUISICIÓN	VALOR UNITARIO	VALOR DE ADQUISICIÓN	ÁREA DE ASIGNACIÓN	MODALIDAD DE ADQUISICIÓN
PC 35-26/19	1	Cilindro de oxigeno de 3 m ³ sin marca	17/03/2017	\$ 6,000.00	\$ 6,000.00	PROTECCION CIVI	COMPRA
VM 07-177/19	1	Camioneta marca FORD F-150 doble cabina, modelo 2019, color azul/blanco, 6 cilindros, trans. automatica, 4 puertas, serie: 1FTEW1CB2KFA47134, equipada como patrulla, placas HG 627 A2	18/06/2019	\$ 776,490.38	\$ 776,490.38	SEGURIDAD PUBLIC	COMPRA
VM 07-175/19	1	Motocicleta marca BAJAJ CT100B modelo 2017, color azul serie: MD2A18AZ8HWK52496, placas K8LC8	14/02/2019	\$ 15,999.00	\$ 15,999.00	ESPEC. Y COMEF	COMPRA
VM 07-176/19	1	Motocicleta marca BAJAJ CT100B modelo 2017, color rojo serie: MD2A18AZ8HWK52823, placas K8LC7	14/02/2019	\$ 15,999.00	\$ 15,999.00	ESPEC. Y COMEF	COMPRA
SEM 61-01/19	1	Bomba sumergible de 2 HP con proteccion guardamotor	15/11/2019	\$ 10,672.00	\$ 10,672.00	PALES. (Parques y	COMPRA
PC 10-29/19	1	Radio movil marca MOTOROLA modelo DEP 450, serie: 752TVJG443.	15/08/2019	\$ 6,380.00	\$ 6,380.00	PROTECCION CIVI	COMPRA
PC 10-30/19	1	Radio movil marca MOTOROLA modelo DEP 450, serie: 752TVHT631.	15/08/2019	\$ 6,380.00	\$ 6,380.00	PROTECCION CIVI	COMPRA
PC 10-31/19	1	Radio movil marca MOTOROLA modelo DEP 450, serie: 752TVJB113.	15/08/2019	\$ 6,380.00	\$ 6,380.00	PROTECCION CIVI	COMPRA
PC 10-32/19	1	Radio movil marca MOTOROLA modelo DEP 450, serie: 752TVJH191.	15/08/2019	\$ 6,380.00	\$ 6,380.00	PROTECCION CIVI	COMPRA
SEM 67-07/19	1	Cortasetos marca STHIL modelo HS 45, serie: 815688897	08/03/2019	\$ 6,430.00	\$ 6,430.00	mpales. (Unidad De	COMPRA
SEM 67-08/19	1	Podadora para pasto marca YARD MAN modelo 12AKD32N 701, serie: 1C174K21111.	16/05/2019	\$ 11,900.00	\$ 11,900.00	SERVICIOS MUNICIPA (Parques y Jardines)	COMPRA
CCC 28-06/19	1	Rasuradora electrica marca ANDIS modelo AGC2, serie: G01432117.	20/03/2019	\$ 8,582.84	\$ 8,582.84	RO DE CONTROL C	COMPRA
SEM 67-09/19	1	Desbrozadora marca TRUPER modelos DES	10/07/2019	\$ 5,776.82	\$ 5,776.82	PALES. (Parques y	COMPRA
APM 61-01/19	1	Bomba para agua de 2 HP modelo 80WQ1N-4P	14/08/2019	\$ 9,728.00	\$ 9,728.00	PALES. (Parques y	COMPRA
SEM 61-01/19	1	Bomba centrifuga de 7.5 HP marca SIEMENS modelo JM100 serie: 02-D17T3651GME 71	29/08/2019	\$ 17,279.36	\$ 17,279.36	SERVICIOS MUNICIPA (Unidad Deportiva)	COMPRA
CS 10-59/19	1	Drone MAVIC air combo onyx black	10/08/2019	\$ 25,699.00	\$ 25,699.00	MUNICIPACIÓN SOC	COMPRA


LIC. HUMBERTO A. LUGO GUERRERO
PRESIDENTE MUNICIPAL


LIC. MARILENA RODRIGUEZ SERRANO
TESORERA MUNICIPAL

LIC. ROGELIO HERNANDEZ RAMIREZ
SECRETARIO MUNICIPAL


LIC. ANA LILIA PIMENTA CHAVEZ
SINDICO PROCURADOR

MUNICIPIO DE HUICHAPAN, HGO.
CUENTA PÚBLICA MUNICIPAL

MIACP-05

CEDULA DE BIENES MUEBLES, INMUEBLES E INTANGIBLES ADQUIRIDOS EN EL EJERCICIO
DEL 1o. DE ENERO AL 31 DE DICIEMBRE DE 2019

NO. CUENTA	CANTIDAD	DESCRIPCIÓN DE LOS BIENES ADQUIRIDOS	FECHA DE ADQUISICIÓN	VALOR UNITARIO	VALOR DE ADQUISICIÓN	ÁREA DE ASIGNACIÓN	MODALIDAD DE ADQUISICIÓN
JM 02-03/19	1	Escritorio de madera color café claro con dos cajones	12/07/2019	\$ 7,540.00	\$ 7,540.00	ECILIADOR MUNICI	COMPRA
APM 04-08/19	1	Equipo de computo marca HP que consta de : Monitor con C.P.U. integrado marca HP, mod. HP 205 G3, serie: 8CC8412WSZ. Teclado mca. HP mod. KU-1516, serie: BGBYV0A9HBB502. Mouse mca. HP mod. MODGUO, serie: FCYRV0AHDBDNIO.	22/01/2019	\$ 13,470.00	\$ 13,470.00	ESIDENCIA MUNICI	COMPRA
D6 04-08/19	1	Equipo de computo marca HP que consta de : Monitor con C.P.U. integrado marca HP, mod. HP 205 G3 AIO, serie: 8CC8412WQS. Teclado mca. HP mod. KU-1516, serie: BGBYV0A9HBB4ZK. Mouse mca. HP mod. MODGUO, serie: FCYRV0AHDBDNLE.	04/03/2019	\$ 13,470.00	\$ 13,470.00	ESARROLLO SOCI	COMPRA
DS 04-09/19	1	Equipo de computo marca LENOVO que consta de : Monitor con C.P.U. integrado marca LENOVO, modelo AIO 330-20IGM, serie: YJ00GX92. Teclado mca. LENOVO mod. EKB-536A, serie: 804H0833. Mouse mca. LENOVO mod. EMS-537A, serie: 803058XR.	02/05/2019	\$ 12,875.00	\$ 12,875.00	ESARROLLO SOCI	COMPRA
JM 04-06/19	1	Equipo de computo marca HP que consta de : Monitor con C.P.U. integrado marca HP, mod. 20-c213ia, serie: 8CC9073201. Teclado mca. HP mod. KU-1516, serie: BGBYV0A9HBTLR4. Mouse mca. HP mod. MODGUO, serie: FCYRV0AHDBOD17.	07/05/2019	\$ 10,338.00	\$ 10,338.00	ECILIADOR MUNICI	COMPRA
S 23-06/19	1	Lector de huella dactilar marca DIGITAL PERSONAL modelo: s/n, serie: s/n	24/04/2019	\$ 8,758.00	\$ 8,758.00	SISTEMAS (Desarrollo Social)	COMPRA
BMJ 23-02/19	1	Sistema de circuito cerrado de TV (camaras de seguridad)	13/05/2019	\$ 67,087.44	\$ 67,087.44	SION DE EDUCACI	COMPRA
APM 23-12/19	1	Equipo de aire acondicionado marca MIRAGE modelo EXC120J, serie: EXC120J8081801738.	28/06/2019	\$ 15,750.00	\$ 15,750.00	RETARIA PARTICU (Sala de Juntas)	COMPRA
APM 23-13/19	1	Equipo de aire acondicionado marca MIRAGE modelo EXC120J, serie: EXC120J8081801754.	28/06/2019	\$ 15,749.99	\$ 15,749.99	RETARIA PARTICU (Sala de Juntas)	COMPRA
C 23-02/19	1	Trituradora de alta seguridad para papel marca AMAZON-BASICS, modelo s/n, serie: s/n	21/02/2019	\$ 6,060.84	\$ 6,060.84	TRATORÍA MUNICI	COMPRA
TM 23-03/19	1	Trituradora de alta seguridad para papel marca AMAZON-BASICS, modelo s/n, serie: s/n	22/01/2019	\$ 6,060.86	\$ 6,060.86	SORERÍA MUNICIF	COMPRA
TM 23-04/19	1	Trituradora de alta seguridad para papel marca AMAZON-BASICS, modelo s/n, serie: s/n	22/01/2019	\$ 6,060.86	\$ 6,060.86	SORERÍA MUNICIF	COMPRA
PC 23-02/19	1	Sistema de circuito cerrado de TV (camaras de seguridad)	08/04/2019	\$ 80,899.56	\$ 80,899.56	PROTECCION CIVI	COMPRA
SPTM 10-07/19	1	Sistema de circuito cerrado de TV (camaras de seguridad)	06/08/2019	\$ 24,824.00	\$ 24,824.00	EGURIDAD PUBLIC	COMPRA
TM 10-02/19	1	Sistema de circuito cerrado de TV (camaras de seguridad)	06/08/2019	\$ 62,372.04	\$ 62,372.04	TERIA MUNICIPAL	COMPRA



LIC. HUMBERTO A. LUGO GUERRERO
PRESIDENTE MUNICIPAL



LIC. M. ELENA RODRIGUEZ SERRANO
TESORERA MUNICIPAL



LIC. ROGELIO HERNANDEZ RAMIREZ
SECRETARIO MUNICIPAL



H. AYUNTAMIENTO MUNICIPAL
ESTADOS UNIDOS MEXICANOS
HUICHAPAN, HGO.
COMISION DE HACIENDA 2016-2020

MUNICIPIO DE HUICHAPAN, HGO.
CUENTA PÚBLICA MUNICIPAL

MIACP-06

CEDULA DE BIENES MUEBLES, INMUEBLES E INTANGIBLES DADOS DE BAJA EN EL EJERCICIO
DEL 1o. DE ENERO AL 31 DE DICIEMBRE DE

NO. CUENTA	DESCRIPCIÓN DE LOS BIENES DADOS DE BAJA	FECHA DE BAJA	VALOR DEL BIEN	AREA DE ASIGNACIÓN	MOTIVO DE LA BAJA
<p>NO APLICA</p>					
<p>TOTAL:</p>					

672500

 LIC. HUMBERTO A. LUGO GUERRERO
 SINDICATO PRESIDENTE MUNICIPAL
 2016-2020


 LIC. MARIA ELENA RODRIGUEZ SERANO
 TESORERO MUNICIPAL
 2016-2020


 LIC. ANA LILIA PIMENTA CHAVEZ
 SINDICATO PROCURADOR
 COMISION DE HACIENDA 2016-2020



Cédula de Validación de Indicadores de Recursos Federales Transferidos (RFT)
4to. Trimestre 2019



FAIS Municipal y de las Demarcaciones Territoriales del Distrito Federal (FAIS MUNICIPAL)

Membresías		Fondo de Reporte		Indicadores								
RUC-HUICHAPAN		9 de enero 2020		Participación de otros proyectos registrados en la MIDS								
Núm.	Fondo	Nombre del Indicador	Nivel	Tipo de Indicador	Método Cálculo	Frecuencia de Medición	Periodo	Meta Planeada	Meta Alcanzada	Denominador	Denominador	Avance
1	FAIS	Porcentaje de otros proyectos registrados en la MIDS	Actividad	Gestión	(Sumatoria de otros proyectos registrados la MIDS al trimestre correspondiente/Sumatoria de proyectos totales registrados en la MIDS al trimestre correspondiente)*100	Trimestral	Cuarto Trimestre	0	0	64	64	0

Indicadores												
Núm.	Fondo	Nombre del Indicador	Nivel	Tipo de Indicador	Método Cálculo	Frecuencia de Medición	Periodo	Meta Planeada	Meta Alcanzada	Denominador	Denominador	Avance
2	FAIS	Porcentaje de proyectos Complementarios registrados en la MIDS	Actividad	Gestión	(Sumatoria de proyectos complementarios registrados en la MIDS al trimestre correspondiente/Sumatoria de proyectos totales registrados en la MIDS al trimestre correspondiente)*100	Trimestral	Cuarto Trimestre	26.6	29.688	64	64	19

Indicadores												
Núm.	Fondo	Nombre del Indicador	Nivel	Tipo de Indicador	Método Cálculo	Frecuencia de Medición	Periodo	Meta Planeada	Meta Alcanzada	Denominador	Denominador	Avance
3	FAIS	Porcentaje de proyectos de contribución directa registrados en la MIDS	Actividad	Gestión	(Sumatoria de proyectos de contribución directa registrados en la MIDS al trimestre correspondiente/Sumatoria de proyectos totales registrados en la MIDS al trimestre correspondiente)*100	Trimestral	Cuarto Trimestre	70.3	70.3	64	64	45

Datos del Ejecutor:

Nombre: MA. DE JESUS SALDAÑA MUÑOZ

Cargo: AUXILIAR CONTABLE

Correo: tesorera.municipal@huichapan.gob.mx

Teléfono de Oficina: 7820013 ext. 108

Teléfono Celular: 773 127 4574

Captura del Ejecutor

Ma. de Jesús Saldaña Muñoz
MA. DE JESUS SALDAÑA MUÑOZ
AUXILIAR CONTABLE

Revisó UTED

L.A.E. Karen Ivette Aguilar Velázquez
Enc. de Depto. (UTED)


Validó UTED

Jorge Armando Calva Valdez
L.C. Jorge Armando Calva Valdez
Subdirector (UTED)

* LA INFORMACIÓN REPORTADA EN EL PORTAL DE LA SECRETARÍA DE HACIENDA Y CRÉDITO PÚBLICO SOBRE LOS RECURSOS FEDERALES TRANSFERIDOS ES RESPONSABILIDAD DEL EJECUTOR

4TO. TRIMESTRE 2019
NIVEL FINANCIERO FORMATO 2
2(A) FAISM EJERCICIO 2019

Entidad	Municipio	Estatus Asesor	Ciclo del Recurso	Tipo del Recurso	Programa	Fondos		Partidas		Avance Financiero							
						Descripción	Reasignación Financiera	Tipo Gasto	Partida Operativa	Aprobado	Modificado	Recaudado (Influstrado)	Comprometido	Devengado	Ejercido	Pagado	Por Pagar
Hidalgo	Huachapan	Revisión Entidad Federativa	2019	FEDERALES (Aportaciones, Subsidios y Convenios)	1004	FAS Municipal y de las Demarcaciones Territoriales del Distrito Federal	\$187,143.72				\$24,482,121.00	\$24,482,121.00	\$1,060,623.40	\$1,060,623.40	\$1,060,623.40	\$23,421,497.60	0.00%
Hidalgo	Huachapan	Revisión Entidad Federativa	2019	FEDERALES (Aportaciones, Subsidios y Convenios)	1004	FAS Municipal y de las Demarcaciones Territoriales del Distrito Federal	\$187,143.72	1 - Gasto Corriente	332 - Servicios de diseño, arquitectura, ingeniería y actividades relacionadas	\$619,567.42	\$133,715.00	\$133,715.00	\$0.00	\$0.00	\$0.00	\$133,715.00	0.00%
Hidalgo	Huachapan	Revisión Entidad Federativa	2019	FEDERALES (Aportaciones, Subsidios y Convenios)	1004	FAS Municipal y de las Demarcaciones Territoriales del Distrito Federal	\$187,143.72	2 - Gasto de Inversión	612 - Edificación No Habitacional	\$220,000.00	\$0.00	\$0.00	\$0.00	\$0.00	\$0.00	\$0.00	0.00%
Hidalgo	Huachapan	Revisión Entidad Federativa	2019	FEDERALES (Aportaciones, Subsidios y Convenios)	1004	FAS Municipal y de las Demarcaciones Territoriales del Distrito Federal	\$187,143.72	2 - Gasto de Inversión	614 - División de terrenos y construcción de obras de urbanización	\$19,970,240.43	\$20,045,281.14	\$20,045,281.14	\$705,955.54	\$705,955.54	\$19,339,325.60	3.52%	
Hidalgo	Huachapan	Revisión Entidad Federativa	2019	FEDERALES (Aportaciones, Subsidios y Convenios)	1004	FAS Municipal y de las Demarcaciones Territoriales del Distrito Federal	\$187,143.72	2 - Gasto de Inversión	615 - Construcción de vas de comunicación	\$3,672,318.15	\$4,303,124.86	\$4,303,124.86	\$354,667.86	\$354,667.86	\$3,948,457.00	8.24%	



000051

25	HID190021550574	AMPLIACION DE DRENAJE SANITARIO C/LLI TUJANIS BO BUENOS AIRES TLAMACALLA - 131199	2019	FAISM	REVISION ENTIDAD FEDERATIVA	609,404.94	609,404.94	609,404.94	609,404.94	\$	\$	\$	\$
26	HID190021550567	CONSTRUCCION DE SANTARIOS CON BIODIGESTORES LA SABINITA - 134178	2019	FAISM	REVISION ENTIDAD FEDERATIVA	640,426.65	640,426.65	640,426.65	640,426.65	\$	\$	186,276.77	186,276.77
27	HID190021550590	AMPLIACION DE DRENAJE SANITARIO BONDITO - 114064	2019	FAISM	REVISION ENTIDAD FEDERATIVA	301,156.78	301,156.78	301,156.78	301,156.78	\$	\$	104,382.41	104,382.41
28	HID190021550568	AMPLIACION DE DRENAJE SANITARIO AV CENTRAL CENTRO TLAMACALLA - 101059	2019	FAISM	REVISION ENTIDAD FEDERATIVA	356,453.02	356,453.02	356,453.02	356,453.02	\$	\$	\$	\$
29	HID190021550575	AMPLIACION DE RED DE DISTRIBUCION ELECTRICA DANDHO - 155852	2019	FAISM	REVISION ENTIDAD FEDERATIVA	213,441.78	213,441.78	213,441.78	213,441.78	\$	\$	\$	\$
30	HID1900215505202	CONSTRUCCION DE EMPEDIMADO PEDREGOSO - 114763	2019	FAISM	REVISION ENTIDAD FEDERATIVA	175,320.72	175,320.72	175,320.72	175,320.72	\$	\$	70,856.43	70,856.43
31	HID190021550573	AMPLIACION DE RED DE DISTRIBUCION ELECTRICA BONDITO - 158973	2019	FAISM	REVISION ENTIDAD FEDERATIVA	702,034.21	702,034.21	702,034.21	702,034.21	\$	\$	\$	\$
32	HID190021550517	AMPLIACION DE DRENAJE SANITARIO CALLE LAUREL BO BUENOS AIRES TLAMACALLA - 108653	2019	FAISM	REVISION ENTIDAD FEDERATIVA	260,792.79	260,792.79	260,792.79	260,792.79	\$	\$	\$	\$
33	HID1900215505957	AMPLIACIONES DE RED DE DISTRIBUCION ELECTRICA BO DEL CAMINO SAN JOSE ATLAN - 147984	2019	FAISM	REVISION ENTIDAD FEDERATIVA	736,300.44	736,300.44	736,300.44	736,300.44	\$	\$	\$	\$
34	HID1900215505052	AMPLIACIONES DE RED DE DISTRIBUCION ELECTRICA DANZIBOHAY - 155459	2019	FAISM	REVISION ENTIDAD FEDERATIVA	262,228.44	262,228.44	262,228.44	262,228.44	\$	\$	\$	\$
35	HID1900215505977	AMPLIACION DE DRENAJE SANITARIO BO GUADALUPE EL ASTILLERO - 114271	2019	FAISM	REVISION ENTIDAD FEDERATIVA	106,511.52	106,511.52	106,511.52	106,511.52	\$	\$	\$	\$
36	HID1900215505069	CONSTRUCCION DE SANTARIOS CON BIODIGESTORES GUADALUPE - 101568	2019	FAISM	REVISION ENTIDAD FEDERATIVA	379,306.06	379,306.06	379,306.06	379,306.06	\$	\$	\$	\$
37	HID1900215505942	AMPLIACION DE RED DE DISTRIBUCION ELECTRICA CALLE 16 DE SEPTIEMBRE TLAMACALLA - 147847	2019	FAISM	REVISION ENTIDAD FEDERATIVA	205,108.18	205,108.18	205,108.18	205,108.18	\$	\$	\$	\$
38	HID1900215505999	AMPLIACIONES DE RED DE DISTRIBUCION ELECTRICA LLANO LARGO - 148057	2019	FAISM	REVISION ENTIDAD FEDERATIVA	257,047.86	257,047.86	257,047.86	257,047.86	\$	\$	\$	\$
39	HID19002155057248	AMPLIACION DE RED DE DISTRIBUCION ELECTRICA EL PEDREGAL - 155880	2019	FAISM	REVISION ENTIDAD FEDERATIVA	497,687.59	497,687.59	497,687.59	497,687.59	\$	\$	\$	\$
40	HID1900215516659	AMPLIACION DE DRENAJE SANITARIO EN LA CALLE DIEGOCHO DE MUÑOZ BO MURSHUA TLAMACALLA - 149203	2019	FAISM	REVISION ENTIDAD FEDERATIVA	378,963.89	378,963.89	378,963.89	378,963.89	\$	\$	\$	\$
41	HID1900215120045	AMPLIACIONES DE RED DE DISTRIBUCION ELECTRICA EL APARTADO - 157480	2019	FAISM	REVISION ENTIDAD FEDERATIVA	419,806.18	419,806.18	419,806.18	419,806.18	\$	\$	\$	\$
42	HID1900215516488	AMPLIACION DE DRENAJE SANITARIO LA CRUZ - 136019	2019	FAISM	REVISION ENTIDAD FEDERATIVA	503,794.25	503,794.25	503,794.25	503,794.25	\$	\$	\$	\$
43	HID1900215505738	AMPLIACION DE RED DE DISTRIBUCION ELECTRICA MONTE ALEGRE EL ASTILLERO - 1559	2019	FAISM	REVISION ENTIDAD FEDERATIVA	560,068.08	560,068.08	560,068.08	560,068.08	\$	\$	\$	\$
44	HID1900215505703	AMPLIACION DE RED DE DISTRIBUCION ELECTRICA PEDREGOSO - 156356	2019	FAISM	REVISION ENTIDAD FEDERATIVA	617,066.00	617,066.00	617,066.00	617,066.00	\$	\$	\$	\$
45	HID1900215505912	CONSTRUCCION DE SANITARIO CON BIODIGESTORES EL APARTADO - 147867	2019	FAISM	REVISION ENTIDAD FEDERATIVA	954,318.39	954,318.39	954,318.39	954,318.39	\$	\$	\$	\$
46	HID1900215505829	CONSTRUCCION DE SANTARIOS CON BIODIGESTORES LA ESCONDIRA - 113877	2019	FAISM	REVISION ENTIDAD FEDERATIVA	459,206.64	459,206.64	459,206.64	459,206.64	\$	\$	\$	\$
47	HID1900215505713	AMPLIACION DE RED DE DISTRIBUCION ELECTRICA LA SABINITA - 135720	2019	FAISM	REVISION ENTIDAD FEDERATIVA	554,388.95	554,388.95	554,388.95	554,388.95	\$	\$	\$	\$
48	HID1900215505222	AMPLIACION DE RED DE DISTRIBUCION ELECTRICA ZAMORANO - 152936	2019	FAISM	REVISION ENTIDAD FEDERATIVA	851,996.31	851,996.31	851,996.31	851,996.31	\$	\$	\$	\$
49	HID19002155057154	AMPLIACIONES DE RED DE DISTRIBUCION ELECTRICA YAGUI - 155617	2019	FAISM	REVISION ENTIDAD FEDERATIVA	577,783.96	577,783.96	577,783.96	577,783.96	\$	\$	\$	\$
50	HID19002155056974	AMPLIACIONES DE RED DE DISTRIBUCION ELECTRICA GAVILERO DE MINTHO - 155346	2019	FAISM	REVISION ENTIDAD FEDERATIVA	347,392.38	347,392.38	347,392.38	347,392.38	\$	\$	\$	\$
51	HID19002155057100	AMPLIACIONES DE RED DE DISTRIBUCION ELECTRICA SABINA GRANDE - 155542	2019	FAISM	REVISION ENTIDAD FEDERATIVA	233,292.96	233,292.96	233,292.96	233,292.96	\$	\$	\$	\$
52	HID19002155056299	AMPLIACIONES DE RED DE DISTRIBUCION ELECTRICA ECUILTELE - 152954	2019	FAISM	REVISION ENTIDAD FEDERATIVA	1,002,094.63	1,002,094.63	1,002,094.63	1,002,094.63	\$	\$	\$	\$
53	HID19002155056484	AMPLIACION DE DRENAJE SANITARIO CALLE CAMINO REAL Y CALLE VERDEJES DE MARZO BOJAN JOSE SAN JOSE ATLAN - 136003	2019	FAISM	REVISION ENTIDAD FEDERATIVA	497,070.82	497,070.82	497,070.82	497,070.82	\$	\$	\$	\$
54	HID19002155056256	AMPLIACIONES DE RED DE DISTRIBUCION ELECTRICA MARTHA - 152420	2019	FAISM	REVISION ENTIDAD FEDERATIVA	611,322.88	611,322.88	611,322.88	611,322.88	\$	\$	\$	\$

[Handwritten signature]

000053

55	HDI3040355188	CONSTRUCCION DE SANITARIOS COMUNITARIOS EN SAN JUAN SAN JOSE ATLAN - 104703	2019	FASM	REVISIÓN ENTIDAD FEDERATIVA	317,013.72	317,013.72	317,013.72	317,013.72	\$	\$	\$
56	HDI3040368342	CONSTRUCCION DE BAÑOS CON BIODIGESTORES HUMICOLINA - 152577	2019	FASM	REVISIÓN ENTIDAD FEDERATIVA	497,386.54	497,386.54	497,386.54	497,386.54	\$	\$	\$
57	HDI3040365935	CONSTRUCCION DE SANITARIOS CON BIODIGESTORES ZIQUETTEJE - 147918	2019	FASM	REVISIÓN ENTIDAD FEDERATIVA	648,053.96	648,053.96	648,053.96	648,053.96	\$	\$	\$
58	HDI3040365696	CONSTRUCCION DE SANITARIOS CON BIODIGESTORES DOTHU - 144769	2019	FASM	REVISIÓN ENTIDAD FEDERATIVA	912,248.00	912,248.00	912,248.00	912,248.00	\$	\$	\$
59	HDI30403812085	AMPLIACIONES DE RED DE DISTRIBUCION ELECTRICA BOYE - 157501	2019	FASM	REVISIÓN ENTIDAD FEDERATIVA	828,179.87	828,179.87	828,179.87	828,179.87	\$	\$	\$
60	HDI3040367562	AMPLIACION DE RED DE DISTRIBUCION ELECTRICA VTEANE - 156649	2019	FASM	REVISIÓN ENTIDAD FEDERATIVA	466,003.40	466,003.40	466,003.40	466,003.40	\$	\$	\$
61	HDI3040365712	AMPLIACION DE RED DE AGUA POTABLE EJIDO HUICHAPAN - 144821	2019	FASM	REVISIÓN ENTIDAD FEDERATIVA	115,138.89	115,138.89	115,138.89	115,138.89	\$	\$	\$
62	HDI30403660746	AMPLIACION DE OBRERALES SANITARIO C TUJAPANE 2A ETAPA - 142177	2019	FASM	REVISIÓN ENTIDAD FEDERATIVA	371,354.62	371,354.62	371,354.62	371,354.62	\$	\$	\$
63	HDI30403666922	33002 PROYECTOS PARA PRESTACION DE SERVICIOS - 151746	2019	FASM	REVISIÓN ENTIDAD FEDERATIVA	138,715.00	138,715.00	138,715.00	138,715.00	\$	\$	\$
03	TOTAL DE REGISTROS			FASM 2019		523,992,478.58	523,992,478.58	523,992,478.58	523,992,478.58	51,060,623.40	51,060,623.40	51,060,623.40

ESTADOS EN EL SISTEMA DE
FORNADO UNICO (SEU)

REGISTRO
REVISIÓN ENTIDAD
FEDERATIVA
OBSERVACIONES ATENDIDAS
ATENDIENDOSE
CANCELADO
SUSPENDIDO
TERMINADO

EN ESTE ESTADO SE
DEBE CONTINUAR
LA INFORMACION
REGISTRADA

ELABORA: C. P. RIGUEL BRUJISTE ILMICHE
CONTADOR PÚBLICO

MÓNICA Y. C. PERLA ELIANA RODRÍGUEZ SERRANO
CAJERO TESORERA MUNICIPAL



Cédula de Validación de Indicadores de Recursos Federales Transferidos (RFT)
4to. Trimestre 2019



Fortalecimiento Municipal (FORTAMUN)

Núm.	Fondo	Nombre del Indicador	Nivel	Tipo de Indicador	Método Cálculo	Frecuencia de Medición	Periodo	Meta Programada		Avance	
								Meta Planeada	Meta Alcanzada	Meta Alcanzada	Denominador
1	FORTAMUN	Indice de Aplicación Prioritista de Recursos	Fin	Estratégico	((Gasto ejercido en Obligaciones Financieras + Gasto ejercido en Pago por Derechos de Agua + Gasto ejercido en Seguridad Pública + Gasto ejercido en Inversión) / (Gasto total ejercido del FORTAMUN DF)) * 100	Anual	Cuarto Trimestre	\$ 31,911,735.00	100	\$ 31,560,211.00	\$ 31,560,211.00

Núm.	Fondo	Nombre del Indicador	Nivel	Tipo de Indicador	Método Cálculo	Frecuencia de Medición	Periodo	Meta Programada		Avance	
								Meta Planeada	Meta Alcanzada	Meta Alcanzada	Denominador
2	FORTAMUN	Indice de Dependencia Financiera	Propósito	Estratégico	(Recursos ministrados del FORTAMUN DF al municipio o demarcación territorial / Ingresos propios registrados por el municipio o demarcación territorial del Distrito Federal)	Semestral	Cuarto Trimestre	\$ 31,911,735.00	0.80	\$ 31,911,735.00	\$ 39,696,935.00

Núm.	Fondo	Nombre del Indicador	Nivel	Tipo de Indicador	Método Cálculo	Frecuencia de Medición	Periodo	Meta Programada		Avance	
								Meta Planeada	Meta Alcanzada	Meta Alcanzada	Denominador
1	FORTAMUN	Porcentaje de avance en las metas	Componente	Estratégico	(Promedio de avance en las metas porcentuales de i / Promedio de las metas programadas porcentuales de i) * 100	Trimestral	Cuarto Trimestre	100	98.89	98.89	100

Núm.	Fondo	Nombre del Indicador	Nivel	Tipo de Indicador	Método Cálculo	Frecuencia de Medición	Periodo	Meta Programada		Avance	
								Meta Planeada	Meta Alcanzada	Meta Alcanzada	Denominador
2	FORTAMUN	Indice en el Ejercicio de Recursos	Actividad	Gestión	(Gasto ejercido del FORTAMUN DF por el municipio o demarcación territorial) / Monto anual aprobado del FORTAMUN DF al municipio o demarcación territorial) * 100	Trimestral	Cuarto Trimestre	\$ 31,911,735.00	98.898	\$ 31,560,211.00	\$ 31,911,735.00

Datos del Ejecutor:

Nombre: LETICIA CALLEJAS CRUZ
 Cargo: AUXILIAR CONTABLE
 Correo: leticjcc@74@hotmail.com
 Teléfono de Oficina: 77320013 ext. 108
 Teléfono Celular: 773 134-6093

Captura del Ejecutor

LETICIA CALLEJAS CRUZ
AUXILIAR CONTABLE

Revisó UTED

L.A.E. Karen Ivette Aguilar Velázquez
Enc. de Depto. (UTED)

Validó UTED

Jorge Armando Calva Valdez
Subdirector (UTED)

* LA INFORMACIÓN REPORTADA EN EL PORTAL DE LA SECRETARÍA DE HACIENDA Y CRÉDITO PÚBLICO SOBRE LOS RECURSOS FEDERALES TRANSFERIDOS ES RESPONSABILIDAD DEL EJECUTOR

4to. TRIMESTRE 2019
 NIVEL FINANCIERO FORMATO 2
 2(B) FORTAMUN EJERCICIO 2019

SE DEBERIA LLENAR FORMATO POR CADA EJERCICIO QUE REPORTE

Entidad	Municipio	Estatus Avanzado	Ciclo del Recurso	Tipo del Recurso	Programa	Descripción	Fondos	Reasignación	Tipo Caso	Partidas	Aprobado	Modificado	Avance Financiero			Pagado	Por Pagar	Anulados
													Comprobado	Desembolsado	Devengado			
Hidalgo	Huchapán	Revisión Entidad Federativa	2019	FEDERALES (APORTACIONES, SUBSIDIOS Y CONVENIOS)	1005	FORTAMUN	12024 67			Total del Programa Presupuestario	\$ 31,911,724.00	\$ 31,911,724.99	\$ 31,911,724.99	\$ 31,714,909.63	\$ 31,714,909.63	\$ 31,950,211.98	\$ 351,523.01	
Hidalgo	Huchapán	Revisión Entidad Federativa	2019	FEDERALES (APORTACIONES, SUBSIDIOS Y CONVENIOS)	1005	FORTAMUN			1 - Gasto corriente	113 - Sueldos base al personal permanente	\$ 8,292,974.40	\$ 7,356,502.06	\$ 7,356,502.06	\$ 7,356,502.06	\$ 7,356,502.06	\$ 7,356,502.06		
Hidalgo	Huchapán	Revisión Entidad Federativa	2019	FEDERALES (APORTACIONES, SUBSIDIOS Y CONVENIOS)	1005	FORTAMUN			1 - Gasto corriente	245 - Materiales eléctricos y electrónico	\$ 300,979.85	\$ 238,582.46	\$ 238,582.46	\$ 238,582.46	\$ 238,582.46	\$ 238,582.46		
Hidalgo	Huchapán	Revisión Entidad Federativa	2019	FEDERALES (APORTACIONES, SUBSIDIOS Y CONVENIOS)	1005	FORTAMUN			2 - Gasto de inversión	569 - Otros equipos	\$ 144,479.07	\$ -	\$ -	\$ -	\$ -	\$ -		
Hidalgo	Huchapán	Revisión Entidad Federativa	2019	FEDERALES (APORTACIONES, SUBSIDIOS Y CONVENIOS)	1005	FORTAMUN			1 - Gasto corriente	175 - Viáticos en el país	\$ 19,943.03	\$ 8,834.51	\$ 8,834.51	\$ 8,834.51	\$ 8,834.51	\$ 8,834.51		
Hidalgo	Huchapán	Revisión Entidad Federativa	2019	FEDERALES (APORTACIONES, SUBSIDIOS Y CONVENIOS)	1005	FORTAMUN			1 - Gasto corriente	320 - Arrendamiento de mobiliario y equipo de administración, educacional y recreativo	\$ 30,596.44	\$ 36,279.56	\$ 36,279.56	\$ 36,279.56	\$ 36,279.56	\$ 36,279.56		
Hidalgo	Huchapán	Revisión Entidad Federativa	2019	FEDERALES (APORTACIONES, SUBSIDIOS Y CONVENIOS)	1005	FORTAMUN			1 - Gasto corriente	261 - Combustibles, lubricantes y aceites	\$ 1,794,511.79	\$ 2,206,224.84	\$ 2,206,224.84	\$ 2,206,224.84	\$ 2,206,224.84	\$ 2,102,803.19	\$ 103,401.65	
Hidalgo	Huchapán	Revisión Entidad Federativa	2019	FEDERALES (APORTACIONES, SUBSIDIOS Y CONVENIOS)	1005	FORTAMUN			1 - Gasto corriente	134 - Compensaciones	\$ 311,622.50	\$ 421,145.10	\$ 421,145.10	\$ 421,145.10	\$ 421,145.10	\$ 421,145.10		
Hidalgo	Huchapán	Revisión Entidad Federativa	2019	FEDERALES (APORTACIONES, SUBSIDIOS Y CONVENIOS)	1005	FORTAMUN			1 - Gasto corriente	151 - Cuotas para el fondo de ahorro y fondo de trabajo	\$ 113,400.00	\$ 99,000.00	\$ 99,000.00	\$ 99,000.00	\$ 99,000.00	\$ 99,000.00		
Hidalgo	Huchapán	Revisión Entidad Federativa	2019	FEDERALES (APORTACIONES, SUBSIDIOS Y CONVENIOS)	1005	FORTAMUN			1 - Gasto corriente	144 - Aportaciones para seguros	\$ 154,278.51	\$ 389,612.79	\$ 389,612.79	\$ 389,612.79	\$ 389,612.79	\$ 389,612.79		
Hidalgo	Huchapán	Revisión Entidad Federativa	2019	FEDERALES (APORTACIONES, SUBSIDIOS Y CONVENIOS)	1005	FORTAMUN			1 - Gasto corriente	154 - Prestaciones contractuales	\$ 589,028.00	\$ 518,999.00	\$ 518,999.00	\$ 518,999.00	\$ 518,999.00	\$ 518,999.00		
Hidalgo	Huchapán	Revisión Entidad Federativa	2019	FEDERALES (APORTACIONES, SUBSIDIOS Y CONVENIOS)	1005	FORTAMUN			1 - Gasto corriente	161 - Previsiones de carácter laboral, egresativa y de seguridad social	\$ 3,169,569.76	\$ -	\$ -	\$ -	\$ -	\$ -		
Hidalgo	Huchapán	Revisión Entidad Federativa	2019	FEDERALES (APORTACIONES, SUBSIDIOS Y CONVENIOS)	1005	FORTAMUN			1 - Gasto corriente	313 - Agua	\$ 2,072,837.75	\$ 2,068,512.56	\$ 2,068,512.56	\$ 2,068,512.56	\$ 2,068,512.56	\$ 2,068,512.56		
Hidalgo	Huchapán	Revisión Entidad Federativa	2019	FEDERALES (APORTACIONES, SUBSIDIOS Y CONVENIOS)	1005	FORTAMUN			1 - Gasto corriente	311 - Energía eléctrica	\$ 6,526,891.46	\$ 11,035,169.35	\$ 11,035,169.35	\$ 11,035,169.35	\$ 11,035,169.35	\$ 11,035,169.35		

100056


Hidalgo	Huachapán	Revisión Entidad Federativa	2019	FEDERALES (APORTACIONES, SUBSIDIOS Y CONVENIOS)	1005	FORTAMUN	1 - Gasto corriente	211 - Materiales, útiles y equipos menores de oficina	\$ 10,133.98	\$ 16,596.61	\$ 16,596.61	\$ 16,596.61	\$ 16,596.61	\$ 16,596.61	\$
Hidalgo	Huachapán	Revisión Entidad Federativa	2019	FEDERALES (APORTACIONES, SUBSIDIOS Y CONVENIOS)	1005	FORTAMUN	2 - Gasto de inversión	551 - Equipo de oficina y seguridad	\$ 553,052.12	\$	\$	\$	\$	\$	\$
Hidalgo	Huachapán	Revisión Entidad Federativa	2019	FEDERALES (APORTACIONES, SUBSIDIOS Y CONVENIOS)	1005	FORTAMUN	1 - Gasto corriente	307 - Instalación, reparación y mantenimiento de maquinaria, otros equipos y herramienta	\$ 123,938.06	\$ 44,742.36	\$ 44,742.36	\$ 44,742.36	\$ 44,742.36	\$ 44,742.36	\$
Hidalgo	Huachapán	Revisión Entidad Federativa	2019	FEDERALES (APORTACIONES, SUBSIDIOS Y CONVENIOS)	1005	FORTAMUN	1 - Gasto corriente	355 - Reparación y mantenimiento de equipo de transporte	\$ 289,568.46	\$ 330,960.07	\$ 330,960.07	\$ 330,960.07	\$ 330,960.07	\$ 330,960.07	\$
Hidalgo	Huachapán	Revisión Entidad Federativa	2019	FEDERALES (APORTACIONES, SUBSIDIOS Y CONVENIOS)	1005	FORTAMUN	1 - Gasto corriente	334 - Servicios de capacitación	\$ 257,852.81	\$ 189,080.00	\$ 189,080.00	\$ 189,080.00	\$ 189,080.00	\$ 189,080.00	\$
Hidalgo	Huachapán	Revisión Entidad Federativa	2019	FEDERALES (APORTACIONES, SUBSIDIOS Y CONVENIOS)	1005	FORTAMUN	1 - Gasto corriente	294 - Refacciones y accesorios menores de equipo de cómputo y tecnologías de la información	\$ 3,265.00	\$ 3,265.00	\$ 3,265.00	\$ 3,265.00	\$ 3,265.00	\$ 3,265.00	\$
Hidalgo	Huachapán	Revisión Entidad Federativa	2019	FEDERALES (APORTACIONES, SUBSIDIOS Y CONVENIOS)	1005	FORTAMUN	1 - Gasto corriente	291 - Herramientas menores	\$ 7,218.98	\$ 27,254.85	\$ 27,254.85	\$ 27,254.85	\$ 27,254.85	\$ 27,254.85	\$
Hidalgo	Huachapán	Revisión Entidad Federativa	2019	FEDERALES (APORTACIONES, SUBSIDIOS Y CONVENIOS)	1005	FORTAMUN	1 - Gasto corriente	133 - Pistas de vacaciones, dominical y gratificación de fin de año	\$ 1,715,423.74	\$ 1,405,026.98	\$ 1,405,026.98	\$ 1,405,026.98	\$ 1,405,026.98	\$ 1,405,026.98	\$
Hidalgo	Huachapán	Revisión Entidad Federativa	2019	FEDERALES (APORTACIONES, SUBSIDIOS Y CONVENIOS)	1005	FORTAMUN	1 - Gasto corriente	771 - Iniciales deportivos	\$	\$ 3,480.00	\$ 3,480.00	\$ 3,480.00	\$ 3,480.00	\$ 3,480.00	\$
Hidalgo	Huachapán	Revisión Entidad Federativa	2019	FEDERALES (APORTACIONES, SUBSIDIOS Y CONVENIOS)	1005	FORTAMUN	1 - Gasto corriente	223 - Ultrasonidos para el servicio de alimentación	\$ 242,028.22	\$ 115,256.20	\$ 115,256.20	\$ 115,256.20	\$ 115,256.20	\$ 115,256.20	\$
Hidalgo	Huachapán	Revisión Entidad Federativa	2019	FEDERALES (APORTACIONES, SUBSIDIOS Y CONVENIOS)	1005	FORTAMUN	1 - Gasto corriente	302 - Impuestos y derechos	\$ 3,079.02	\$ 21,829.00	\$ 21,829.00	\$ 21,829.00	\$ 21,829.00	\$ 21,829.00	\$
Hidalgo	Huachapán	Revisión Entidad Federativa	2019	FEDERALES (APORTACIONES, SUBSIDIOS Y CONVENIOS)	1005	FORTAMUN	1 - Gasto corriente	253 - Medicinas y productos farmacéuticos	\$ 210,452.80	\$ 664,024.23	\$ 664,024.23	\$ 664,024.23	\$ 664,024.23	\$ 664,024.23	\$
Hidalgo	Huachapán	Revisión Entidad Federativa	2019	FEDERALES (APORTACIONES, SUBSIDIOS Y CONVENIOS)	1005	FORTAMUN	1 - Gasto corriente	251 - Productos químicos básicos	\$	\$ 44,660.00	\$ 44,660.00	\$ 44,660.00	\$ 44,660.00	\$ 44,660.00	\$
Hidalgo	Huachapán	Revisión Entidad Federativa	2019	FEDERALES (APORTACIONES, SUBSIDIOS Y CONVENIOS)	1005	FORTAMUN	2 - Gasto de inversión	531 - Equipo médico y de laboratorio	\$ 6,000.00	\$ 6,000.00	\$ 6,000.00	\$ 6,000.00	\$ 6,000.00	\$ 6,000.00	\$
Hidalgo	Huachapán	Revisión Entidad Federativa	2019	FEDERALES (APORTACIONES, SUBSIDIOS Y CONVENIOS)	1005	FORTAMUN	2 - Gasto de inversión	506 - Equipo de comunicación y telecomunicación	\$	\$ 25,520.00	\$ 25,520.00	\$ 25,520.00	\$ 25,520.00	\$ 25,520.00	\$
Hidalgo	Huachapán	Revisión Entidad Federativa	2019	FEDERALES (APORTACIONES, SUBSIDIOS Y CONVENIOS)	1005	FORTAMUN	1 - Gasto corriente	249 - Otros materiales y artículos de construcción y reparación	\$ 6,621.23	\$ 5,678.95	\$ 5,678.95	\$ 5,678.95	\$ 5,678.95	\$ 5,678.95	\$
Hidalgo	Huachapán	Revisión Entidad Federativa	2019	FEDERALES (APORTACIONES, SUBSIDIOS Y CONVENIOS)	1005	FORTAMUN	2 - Gasto de inversión	523 - Cámaras fotográficas y de video	\$ 125,269.22	\$ 105,723.56	\$ 105,723.56	\$ 105,723.56	\$ 105,723.56	\$ 105,723.56	\$

Hidalgo	Huichapan	Revisión Entidad Federativa	2019	FEDERALES (APORTACIONES, SUBSIDIOS Y CONVENIOS)	1005	FORTAMUN	1 - Gasto corriente	212 - Materiales y útiles de impresión y reproducción	\$ 15,054.46	\$ 12,572.20	\$ 12,572.20	\$ 12,572.20	\$ 12,572.20	\$ 12,572.20	\$ 12,572.20	\$ 12,572.20			
Hidalgo	Huichapan	Revisión Entidad Federativa	2019	FEDERALES (APORTACIONES, SUBSIDIOS Y CONVENIOS)	1005	FORTAMUN	1 - Gasto corriente	345 - Seguro de bienes patrimoniales	\$ 570,978.71	\$ 503,219.17	\$ 503,219.17	\$ 503,219.17	\$ 503,219.17	\$ 503,219.17	\$ 503,219.17	\$ 503,219.17	\$		
Hidalgo	Huichapan	Revisión Entidad Federativa	2019	FEDERALES (APORTACIONES, SUBSIDIOS Y CONVENIOS)	1005	FORTAMUN	1 - Gasto corriente	337 - Servicios de protección y seguridad	\$ 1,000,000.00	\$ 300,000.00	\$ 300,000.00	\$ 300,000.00	\$ 300,000.00	\$ 300,000.00	\$ 300,000.00	\$ 300,000.00	\$		
Hidalgo	Huichapan	Revisión Entidad Federativa	2019	FEDERALES (APORTACIONES, SUBSIDIOS Y CONVENIOS)	1005	FORTAMUN	1 - Gasto corriente	273 - Fondos de seguridad y protección personal	\$ 34,834.00	\$ 39,910.01	\$ 39,910.01	\$ 39,910.01	\$ 39,910.01	\$ 39,910.01	\$ 39,910.01	\$ 39,910.01	\$		
Hidalgo	Huichapan	Revisión Entidad Federativa	2019	FEDERALES (APORTACIONES, SUBSIDIOS Y CONVENIOS)	1005	FORTAMUN	1 - Gasto corriente	236 - Flores sintéticas, hules, plásticos y derivados	\$ 32,857.00	\$	\$	\$	\$	\$	\$	\$	\$		
Hidalgo	Huichapan	Revisión Entidad Federativa	2019	FEDERALES (APORTACIONES, SUBSIDIOS Y CONVENIOS)	1005	FORTAMUN	1 - Gasto corriente	271 - Vehículos y uniformes	\$ 1,544,710.03	\$ 1,107,866.58	\$ 1,107,866.58	\$ 1,107,866.58	\$ 1,107,866.58	\$ 1,107,866.58	\$ 1,107,866.58	\$ 1,107,866.58	\$		
Hidalgo	Huichapan	Revisión Entidad Federativa	2019	FEDERALES (APORTACIONES, SUBSIDIOS Y CONVENIOS)	1005	FORTAMUN	1 - Gasto corriente	296 - Refacciones y accesorios menores de equipo de transporte	\$ 432,696.59	\$ 699,277.41	\$ 699,277.41	\$ 699,277.41	\$ 699,277.41	\$ 699,277.41	\$ 699,277.41	\$ 699,277.41	\$ 699,277.41	\$ 502,443.05	196,834.36
Hidalgo	Huichapan	Revisión Entidad Federativa	2019	FEDERALES (APORTACIONES, SUBSIDIOS Y CONVENIOS)	1005	FORTAMUN	1 - Gasto corriente	399 - Otros servicios generales	638553.5	1350510.22	1350510.22	1350510.22	1350510.22	1350510.22	1350510.22	1350510.22	1350510.22	\$	
Hidalgo	Huichapan	Revisión Entidad Federativa	2019	FEDERALES (APORTACIONES, SUBSIDIOS Y CONVENIOS)	0005	FORTAMUN	1 - Gasto corriente	338 - Impuesto sobre nominas y otros que	196813.22	257941	257941	257941	257941	257941	257941	257941	257941	206654	\$ 51,287.00
Hidalgo	Huichapan	Revisión Entidad Federativa	2019	FEDERALES (APORTACIONES, SUBSIDIOS Y CONVENIOS)	1005	FORTAMUN	1 - Gasto corriente	122 - Sueldos base al personal eventual	350002.27	271469.16	271469.16	271469.16	271469.16	271469.16	271469.16	271469.16	271469.16	\$	

MUNICIPIO DE: HUICHAPAN, HGO.

CUADRO RESUMEN DE LA SITUACIÓN FINANCIERA

CUENTA ANUAL 2019 ENERO DICIEMBRE



FUENTE DE FINANCIAMIENTO	APROBADO / MODIFICADO ANUAL	CUENTAS DE RESULTADOS				CUENTAS DE BALANCE				DIFERENCIA A+B-C=D	AVANCE % FIN.
		INGRESOS Y OTROS BENEFICIOS ACUMULADOS	INTERESES GENERADOS ACUMULADOS	GASTOS Y OTRAS PÉRDIDAS ACUMULADOS	%	POR EROGAR (D)	SALDOS EN CAJA Y BANCOS (A)	DEUDORAS DE ACTIVO (B)	ACREEDORAS DE PASIVO (C)		
Ingresos Propios	40,285,566.02	40,565,465.25	67,328.63	41,274,270.47	102%	-541,475.59	137,438.54	1,212,188.68	-663,167.55	102%	
F.I.S.M.	22,638,887.00	24,432,121.00	187,143.72	1,050,633.40	4%	23,608,641.32	1,313,878.56	13,714.95	23,806,641.32	5%	
FORTAMUN-DF	27,916,413.00	31,911,734.99	11,920.27	31,714,906.63	99%	208,754.63	0.00	-49,710.09	208,754.63	114%	
F.E.I.E.F	0.00	2,640,147.16	800.16	2,640,737.63		148.68	478.56	42,488.97	148.68	#DIV/0!	
Fondo de Fiscalización y Recaudación	1,337,893.00	1,322,034.03	1,233.13	1,322,802.71	100%	464.45	20,358.00	20,000.00	464.12	96%	
Impuesto Sobre la Renta	0.00	5,731,937.00	6,690.12	5,732,078.20	100%	6,446.92		6,786.13	6,446.92	#DIV/0!	
Fondo General de Participaciones	34,481,500.00	36,370,443.28	221,336.50	36,590,887.51	101%	591.27	794,024.20	860,622.79	591.27	112%	
Fondo de Fomento Municipal	16,943,715.00	17,574,513.99	27,144.58	17,601,328.46	100%	328.12	1,150,000.00	1,228,941.88	328.12	104%	
Incentivos a la Venta final de Gasolinas y Diesel	1,668,976.00	1,588,745.43	9,932.08	1,607,817.01	101%	1,030.50	44,837.58	43,807.08	1,030.50	96%	
Impuesto Especial sobre Producción y Servicios	651,840.00	1,225,317.24	1,040.70	1,225,410.58	100%	947.36	25,040.34	24,052.98	947.36	188%	
Impuesto Sobre Automóviles Nuevos	319,612.00	381,956.34	1,183.75	378,161.65	99%	4,672.44	0.00	58,161.55	4,672.44	118%	
Compensación del Impuesto Sobre Automóviles Nuevos	88,114.00	67,101.00	149.46	64,632.76	96%	2,617.70	0.00	16,132.77	2,617.70	95%	
Fondo de Compensación	0.00	0.00	65.23	0.00	#DIV/0!	65.23	0.00	0.00	65.23	#DIV/0!	
Apoyos Estatales Extraordinarios		1,300,000.00	845.33	1,299,704.70	100%	4,140.63	0.00	13,572.00	4,140.63	#DIV/0!	
Prodder		379,256.00	7.64	0.00	0%	379,253.64	0.00	1.00	379,253.64	#DIV/0!	
SUBTOTALES EJERCICIO 2019	146,282,314.02	167,550,072.71	538,790.31	144,510,216.71	#DIV/0!	23,197,352.67	3,416,177.89	4,051,400.97	23,175,891.37		
		168,096,863.02							0.00		

IR REDUCTIBLES

CONCEPTO	PRESUPUESTO	ACUMULADO	%
EJEMPLO:			#/DIV/0!
C.N.A.			
LIZ			
CLORACIÓN			



Municipio de Huichapan
Hidalgo

Balanza de Comprobación del 01/ene./2019 al 31/dic./2019

Fecha y 28/abr/2020
02:06 p. m.

U.S.
supervisor

Nat.	Cuenta	Nombre de la cuenta	DEUDOR	ACREEDOR	DEUDOR	ACREEDOR	DEUDOR	ACREEDOR
D	1000	ACTIVO	\$192,008,334.95	\$0.00	\$420,793,493.93	\$410,149,766.15	\$202,652,060.73	\$0.00
D	1100	ACTIVO CIRCULANTE	\$12,050,054.41	\$0.00	\$416,435,477.54	\$396,731,705.43	\$31,733,826.52	\$0.00
D	1110	EFFECTIVO Y EQUIVALENTES	\$8,332,557.64	\$0.00	\$233,599,677.38	\$216,463,710.37	\$25,468,524.85	\$0.00
D	1111	EFFECTIVO	\$240,082.04	\$0.00	\$39,946,835.01	\$39,893,941.87	\$292,975.18	\$0.00
D	1111-01	CAJA	-\$0.04	\$0.00	\$39,696,835.01	\$39,694,061.61	\$2,773.36	\$0.00
D	1111-01-401	RECURSOS PROPIOS (REPO)	\$240,082.08	\$0.00	\$250,000.00	\$199,880.26	\$290,201.82	\$0.00
D	1111-02	FONDOS REVOLVENTES	\$240,082.08	\$0.00	\$250,000.00	\$199,880.26	\$290,201.82	\$0.00
D	1111-02-401	RECURSOS PROPIOS (REPO)	\$8,092,475.80	\$0.00	\$193,652,842.37	\$176,569,768.50	\$25,175,549.67	\$0.00
D	1112	BANCOS/TESORERIA	\$182,359.87	\$0.00	\$55,385,194.58	\$55,181,961.49	\$385,592.96	\$0.00
D	1112-401	RECURSOS PROPIOS (REPO)	\$179,333.93	\$0.00	\$55,385,194.58	\$55,181,961.49	\$382,567.02	\$0.00
D	1112-401-2	BANAMEX	\$3,289.49	\$0.00	\$0.00	\$0.00	\$3,289.49	\$0.00
D	1112-401-2-04	CTA. 5099037	\$1,740.00	\$0.00	\$0.00	\$0.00	\$1,740.00	\$0.00
D	1112-401-2-04-0001	CTA. 7540631	\$1,549.49	\$0.00	\$0.00	\$0.00	\$1,549.49	\$0.00
D	1112-401-2-04-0113	CTA. 2365263	\$11,874.97	\$0.00	\$758.97	\$3,981.12	\$8,652.82	\$0.00
D	1112-401-2-05	CTA. 5099622	\$14,071.09	\$0.00	\$95,905.67	\$231,370.61	\$8,606.15	\$0.00
D	1112-401-2-06	CTA. 7558797	\$148.95	\$0.00	\$0.00	\$3,024,367.95	\$13,788.67	\$0.00
D	1112-401-2-07	REPO 2018	\$0.00	\$0.00	\$0.00	\$0.00	\$148.95	\$0.00
D	1112-401-2-08	CTA. 6378152	\$0.00	\$0.00	\$50,257,939.33	\$49,938,232.19	\$319,707.14	\$0.00
D	1112-401-2-09	REPO 2019	\$0.00	\$0.00	\$2,012,383.42	\$1,984,009.62	\$26,373.80	\$0.00
D	1112-401-2-10	REPO C. TRANSCANADA 2019	\$0.00	\$0.00	\$0.00	\$0.00	\$3,025.94	\$0.00
D	1112-401-3	BANAMEX	\$3,025.94	\$0.00	\$0.00	\$0.00	\$3,025.94	\$0.00
D	1112-401-3-01	CTA. 6378098	\$23,189.58	\$0.00	\$148.12	\$0.00	\$23,337.70	\$0.00
D	1112-402	APORTACION DE BENEFICIARIOS	\$23,189.58	\$0.00	\$148.12	\$0.00	\$23,337.70	\$0.00
D	1112-402-2	BANAMEX	\$23,189.58	\$0.00	\$148.12	\$0.00	\$23,337.70	\$0.00
D	1112-402-2-02	CTA. 5098625	\$211,981.27	\$0.00	\$1,693.69	\$0.00	\$23,337.70	\$0.00
D	1112-501	FAISM	\$256,151.15	\$0.00	\$2,047.61	\$0.00	\$23,337.70	\$0.00
D	1112-501-2	CTA. 5099541	\$1,102,006.23	\$0.00	\$1,104.99	\$134,864.46	\$134,758.55	\$0.00
D	1112-501-2-06	CTA. 7318443	\$211,981.27	\$0.00	\$2,047.61	\$0.00	\$23,337.70	\$0.00
D	1112-501-2-07	CTA. 7318443	\$256,151.15	\$0.00	\$1,104.99	\$134,864.46	\$134,758.55	\$0.00
D	1112-501-2-08	FAISM 2018	\$365,355.79	\$0.00	\$2,920.84	\$0.00	\$368,276.63	\$0.00
D	1112-501-2-09	DEVOLUCION FAISM 2014	\$0.00	\$0.00	\$24,669,264.72	\$2,360,787.01	\$22,308,477.71	\$0.00
D	1112-501-2-10	FAISM 2019	\$1,122,737.42	\$0.00	\$36,076,704.84	\$36,533,773.66	\$665,668.60	\$0.00
D	1112-502	FORTAMUN	\$1,122,737.42	\$0.00	\$36,076,704.84	\$36,533,773.66	\$665,668.60	\$0.00
D	1112-502-2	BANAMEX	\$454.49	\$0.00	\$696.00	\$1,190.49	\$0.00	\$0.00
D	1112-502-2-07	CTA. 7318435	\$1,122,282.93	\$0.00	\$2,528.82	\$1,118,607.87	\$6,203.88	\$0.00
D	1112-502-2-08	FORTAMUN 2018	\$0.00	\$0.00	\$36,073,480.02	\$35,414,015.30	\$659,464.72	\$0.00
D	1112-502-2-09	FORTAMUN 2019	\$0.00	\$0.00	\$2,844,469.76	\$2,802,329.66	\$42,140.10	\$0.00
D	1112-504	FEIEF	\$0.00	\$0.00	\$2,844,469.76	\$2,802,329.66	\$42,140.10	\$0.00
D	1112-504-2	BANAMEX	\$0.00	\$0.00	\$2,844,469.76	\$2,802,329.66	\$42,140.10	\$0.00
D	1112-504-2-04	FEIEF 2019	\$179,431.37	\$0.00	\$1,648,739.18	\$1,827,911.30	\$259.25	\$0.00
D	1112-603	FONDO DE FISCALIZACIÓN	\$132,325.41	\$0.00	\$483.09	\$132,655.63	\$152.87	\$0.00
D	1112-603-2	BANAMEX	\$47,105.96	\$0.00	\$414.86	\$47,520.56	\$0.26	\$0.00
D	1112-603-2-06	CTA. 7318451	\$0.00	\$0.00	\$1,647,841.23	\$1,647,735.11	\$106.12	\$0.00
D	1112-603-2-07	FOFYR 2018	\$35,605.33	\$0.00	\$72.00	\$35,612.10	\$65.23	\$0.00
D	1112-603-2-08	FOFYR 2019	\$35,605.33	\$0.00	\$72.00	\$35,612.10	\$65.23	\$0.00
D	1112-605	COMPENSACION	\$22,334.35	\$0.00	\$6.77	\$22,341.12	\$0.00	\$0.00
D	1112-605-2	BANAMEX	\$13,270.98	\$0.00	\$0.00	\$13,270.98	\$0.00	\$0.00
D	1112-605-2-02	CTA. 747037	\$0.00	\$0.00	\$0.00	\$0.00	\$0.00	\$0.00
D	1112-605-2-03	COMPENSACION 2018	\$13,270.98	\$0.00	\$0.00	\$13,270.98	\$0.00	\$0.00



supervisor

Municipio de Huichapan Hidalgo

Balanza de Comprobación del 01/ene./2019 al 31/dic./2019

Fecha y 28/abr./2020
02.06 p. m.

Nat.	Cuenta	Nombre de la cuenta	DEUDOR	ACREEDOR	DEUDOR	ACREEDOR	DEUDOR	ACREEDOR
D	1112-605-2-04	FOCOM 2019	\$0.00	\$0.00	\$65.23	\$0.00	\$65.23	\$0.00
D	1112-610	ISR	\$59,044.73	\$0.00	\$5,794,524.63	\$5,840,333.34	\$13,236.02	\$0.00
D	1112-610-2	BANAMEX	\$59,044.73	\$0.00	\$5,794,524.63	\$5,840,333.34	\$13,236.02	\$0.00
D	1112-610-2-02	CTA 8673891	\$12,820.71	\$0.00	\$770.82	\$13,590.56	\$0.97	\$0.00
D	1112-610-2-03	ISR 2018	\$46,224.02	\$0.00	\$29,334.51	\$75,468.53	\$0.00	\$0.00
D	1112-610-2-04	ISR 2019	\$0.00	\$0.00	\$5,764,519.30	\$5,751,284.25	\$13,235.05	\$0.00
D	1112-615	FONDO GENERAL DE PARTICIPACIONES	\$955,396.14	\$0.00	\$41,383,108.08	\$42,251,114.36	\$87,389.86	\$0.00
D	1112-615-2	BANAMEX	\$955,396.14	\$0.00	\$41,383,108.08	\$42,251,114.36	\$87,389.86	\$0.00
D	1112-615-2-04	CTA 6849534	\$4,121.75	\$0.00	\$0.00	\$4,121.75	\$0.00	\$0.00
D	1112-615-2-05	FONDO GENERAL DE PARTICIPACIONES 2018	\$951,274.39	\$0.00	\$232,229.86	\$1,183,504.25	\$0.00	\$0.00
D	1112-615-2-06	FGP 2019	\$0.00	\$0.00	\$41,150,878.22	\$41,063,488.36	\$87,389.86	\$0.00
D	1112-615-2-06	FONDO DE FOMENTO MUNICIPAL	\$1,302,004.14	\$0.00	\$20,371,450.78	\$21,591,619.46	\$81,835.46	\$0.00
D	1112-620	BANAMEX	\$1,302,004.14	\$0.00	\$20,371,450.78	\$21,591,619.46	\$81,835.46	\$0.00
D	1112-620-2	FONDO DE FOMENTO MUNICIPAL 2018	\$45.98	\$0.00	\$0.00	\$45.98	\$0.00	\$0.00
D	1112-620-2-05	FFM 2019	\$1,301,958.16	\$0.00	\$49,900.30	\$1,349,294.00	\$2,564.46	\$0.00
D	1112-620-2-06	IMPUESTO ESPECIAL SOBRE PRODUCTOS Y SERVICIOS	\$0.00	\$0.00	\$20,321,550.48	\$20,242,279.48	\$79,271.00	\$0.00
D	1112-630	BANAMEX	\$12,240.01	\$0.00	\$1,609,343.51	\$1,576,252.49	\$45,331.03	\$0.00
D	1112-630-2	IEPS GASOLINAS 2018	\$12,240.01	\$0.00	\$1,609,343.51	\$1,576,252.49	\$45,331.03	\$0.00
D	1112-630-2-05	IEPS GASOLINAS 2019	\$0.00	\$0.00	\$696.00	\$12,442.56	\$493.45	\$0.00
D	1112-630-2-06	IEPS TABACOS	\$0.00	\$0.00	\$1,608,647.51	\$1,563,809.93	\$44,837.58	\$0.00
D	1112-635	BANAMEX	\$33,851.22	\$0.00	\$1,245,071.42	\$1,252,587.49	\$26,335.15	\$0.00
D	1112-635-2	IEPS TABACOS 2018	\$33,851.22	\$0.00	\$1,245,071.42	\$1,252,587.49	\$26,335.15	\$0.00
D	1112-635-2-04	IEPS TABACOS 2019	\$0.00	\$0.00	\$1,244,357.94	\$1,219,317.60	\$25,040.34	\$0.00
D	1112-635-2-05	IMPUESTO SOBRE AUTOMOVILES NUEVOS	\$69,419.45	\$0.00	\$383,709.89	\$350,289.25	\$102,840.09	\$0.00
D	1112-640	ISAN 2018	\$69,419.45	\$0.00	\$383,709.89	\$350,289.25	\$102,840.09	\$0.00
D	1112-640-2	ISAN 2019	\$0.00	\$0.00	\$382,840.09	\$280,000.00	\$102,840.09	\$0.00
D	1112-640-2-05	COMPENSACION ISAN	\$19,864.48	\$0.00	\$67,250.46	\$68,364.47	\$18,750.47	\$0.00
D	1112-640-2-06	BANAMEX	\$19,864.48	\$0.00	\$67,250.46	\$68,364.47	\$18,750.47	\$0.00
D	1112-650-2	CTA 747010	\$0.00	\$0.00	\$0.00	\$19,864.48	\$0.00	\$0.00
D	1112-650-2-04	ISAN 2019	\$311.69	\$0.00	\$67,250.46	\$48,499.99	\$18,750.47	\$0.00
D	1112-650-2-05	PRODDER	\$311.69	\$0.00	\$461,320.47	\$82,367.52	\$379,264.64	\$0.00
D	1112-650-2	BANAMEX	\$311.69	\$0.00	\$461,320.47	\$82,367.52	\$379,264.64	\$0.00
D	1112-660-2-01	PRODDER 2018	\$0.00	\$0.00	\$82,055.83	\$82,367.52	\$0.00	\$0.00
D	1112-660-2-02	PRODDER 2019	\$0.00	\$0.00	\$379,264.64	\$0.00	\$379,264.64	\$0.00
D	1112-666	APORTACIONES ESTATALES EXTRAORDINARIAS	\$917,162.93	\$0.00	\$1,703,662.72	\$2,600,709.15	\$20,116.50	\$0.00
D	1112-666-2-03	cta.6849526	\$917,162.93	\$0.00	\$1,703,662.72	\$2,600,709.15	\$20,116.50	\$0.00
D	1112-666-2-04	CTA 8673956	\$917,162.93	\$0.00	\$2,805.38	\$833,075.10	\$2,403.87	\$0.00
D	1112-666-2-05	CTA 6378179	\$76,112.30	\$0.00	\$10.02	\$9,377.04	\$0.00	\$0.00
D	1112-666-2-06	AEE 2019	\$0.00	\$0.00	\$1,700,847.32	\$1,683,134.69	\$17,712.63	\$0.00
D	1112-714	FOPAED	\$30,008.33	\$0.00	\$23.67	\$30,032.00	\$0.00	\$0.00
D	1112-714-2	BANAMEX	\$30,008.33	\$0.00	\$23.67	\$30,032.00	\$0.00	\$0.00
D	1112-714-2-01	No. de cuenta 4606816	\$663.41	\$0.00	\$0.59	\$664.00	\$0.00	\$0.00
D	1112-714-2-02	No. de cta. 5098456	\$29,344.92	\$0.00	\$23.08	\$29,368.00	\$0.00	\$0.00
D	1112-720	FONDO PARA EL FORTALECIMIENTO FINANCIERO	\$2,015,085.02	\$0.00	\$1,008.25	\$2,017,093.27	\$0.00	\$0.00
D	1112-720-2	Banamex	\$2,015,085.02	\$0.00	\$1,008.25	\$2,017,093.27	\$0.00	\$0.00
D	1112-720-2-03	CTA 6378012	\$6,980.74	\$0.00	\$0.53	\$6,981.27	\$0.00	\$0.00

000062



Utr: supervisor

Rep: rptBalanzaComprobacion

Municipio de Huichapan Hidalgo

Balanza de Comprobación del 01/ene./2019 al 31/dic./2019

Cuentas de Mayor con saldo y/o movimientos. (De la cuenta: 1000 a la 9000)

Fecha y 28/abr./2020

02:06 p. m.

Nat.	Cuenta	Nombre de la cuenta	DEUDOR	ACREEDOR	DEUDOR	ACREEDOR	DEUDOR	ACREEDOR
D	1112-720-2-04	CTA. 6378101	\$2,009,704.28	\$0.00	\$1,007.72	\$2,010,712.00	\$0.00	\$0.00
D	1112-724	3 X 1 PARA MIGRANTES	\$2,650.97	\$0.00	\$2.03	\$2,653.00	\$0.00	\$0.00
D	1112-724-2	BANAMEX	\$2,650.97	\$0.00	\$2.03	\$2,653.00	\$0.00	\$0.00
D	1112-724-2-06	3X1 2018 - 065	\$989.03	\$0.00	\$0.97	\$990.00	\$0.00	\$0.00
D	1112-724-2-07	3X1 2018 - 066	\$1,227.61	\$0.00	\$0.39	\$1,228.00	\$0.00	\$0.00
D	1112-724-2-08	3X1 2018 - 067	\$434.33	\$0.00	\$0.67	\$435.00	\$0.00	\$0.00
D	1112-750	SEDATU	\$20,231.21	\$0.00	\$5.81	\$20,237.02	\$0.00	\$0.00
D	1112-750-2	BANWEX	\$20,231.21	\$0.00	\$5.81	\$20,237.02	\$0.00	\$0.00
D	1112-750-2-01	CTA. 6378136	\$8,875.68	\$0.00	\$0.32	\$8,876.00	\$0.00	\$0.00
D	1112-800	PROGRAMA DE DESARROLLO REGIONAL	\$8,875.68	\$0.00	\$0.32	\$8,876.00	\$0.00	\$0.00
D	1112-800-2	BANAMEX	\$8,875.68	\$0.00	\$0.32	\$8,876.00	\$0.00	\$0.00
D	1112-800-2-01	CTA. 6378039	\$1,198,666.18	\$0.00	\$0.32	\$1,198,666.50	\$0.00	\$0.00
D	1120	DERECHOS A RECIBIR EFECTIVO O EQUIVALENTES	\$0.40	\$0.00	\$181,407,519.69	\$180,153,593.35	\$2,452,592.72	\$0.00
D	1122	CUENTAS POR COBRAR A CORTO PLAZO	\$0.00	\$0.00	\$130,091,210.70	\$130,091,211.28	\$0.00	\$0.00
D	1123	Otros Ingresos, Otros Ingresos y Beneficios Varios	\$1,198,759.25	\$0.00	\$2,540,978.57	\$2,540,978.57	\$0.00	\$0.00
D	1123-401	DEUDORES DIVERSOS POR COBRAR A CORTO PLAZO	\$36,082.26	\$0.00	\$12,695,888.82	\$11,441,992.97	\$2,452,695.10	\$0.00
D	1123-401-2016	REPO 2016	\$23,805.52	\$0.00	\$5,177,092.05	\$5,625,340.48	\$487,834.34	\$0.00
D	1123-401-2017	REPO 2017	\$316,572.51	\$0.00	\$667.00	\$696.00	\$23,776.52	\$0.00
D	1123-401-2018	REPO 2018	\$595,704.73	\$0.00	\$0.41	\$94,747.64	\$221,824.46	\$0.00
D	1123-401-2019	REPO 2019	\$0.00	\$0.00	\$2,775.71	\$403,680.95	\$104,799.49	\$0.00
D	1123-502	DEUDORES F.A.F.M.	\$267.77	\$0.00	\$5,173,649.76	\$5,036,215.89	\$137,433.87	\$0.00
D	1123-502-2017	FORTAMUN 2017	\$-0.04	\$0.00	\$1,793,875.15	\$1,794,142.92	\$0.00	\$0.00
D	1123-502-2018	FORTAMUN 2018	\$267.81	\$0.00	\$695.04	\$696.00	\$0.00	\$0.00
D	1123-502-2019	FORTAMUN 2019	\$0.00	\$0.00	\$696.00	\$963.81	\$0.00	\$0.00
D	1123-504	FEIEF 2019	\$0.00	\$0.00	\$1,792,483.11	\$1,792,483.11	\$0.00	\$0.00
D	1123-603	DEUDORES FONDO DE FISCALIZACIÓN	\$0.00	\$0.00	\$2,640,625.72	\$2,640,147.16	\$478.56	\$0.00
D	1123-603-2018	FISCALIZACION 2018	\$0.00	\$0.00	\$2,640,625.72	\$2,640,147.16	\$478.56	\$0.00
D	1123-603-2019	FISCALIZACION 2019	\$0.00	\$0.00	\$21,136.00	\$778.00	\$20,358.00	\$0.00
D	1123-610	DEUDORES ISR	\$0.00	\$0.00	\$20,788.00	\$430.00	\$20,358.00	\$0.00
D	1123-610-2016	ISR 2016	\$29,580.00	\$0.00	\$76,593.00	\$106,173.00	\$0.00	\$0.00
D	1123-610-2017	ISR 2017	\$348.00	\$0.00	-\$348.00	\$0.00	\$0.00	\$0.00
D	1123-610-2018	ISR 2018	\$0.00	\$0.00	\$696.00	\$696.00	\$0.00	\$0.00
D	1123-610-2019	ISR 2019	\$29,232.00	\$0.00	\$261.00	\$29,493.00	\$0.00	\$0.00
D	1123-615	DEUDORES FONDO GENERAL DE PARTICIPACIONES	\$231,200.00	\$0.00	\$1,129,291.29	\$566,467.09	\$794,024.20	\$0.00
D	1123-615-2018	FONDO GENERAL DE PARTICIPACIONES 2018	\$231,200.00	\$0.00	\$696.00	\$231,896.00	\$0.00	\$0.00
D	1123-615-2019	FONDO GRAL DE PART 2019	\$0.00	\$0.00	\$1,128,595.29	\$334,571.09	\$794,024.20	\$0.00
D	1123-620	DEUDORES FONDO DE FOMENTO	\$764.21	\$0.00	\$1,354,484.55	\$205,248.76	\$1,150,000.00	\$0.00
D	1123-620-2016	FOMENTO 2016	\$764.21	\$0.00	-\$764.21	\$0.00	\$0.00	\$0.00
D	1123-620-2018	FOMENTO 2018	\$0.00	\$0.00	\$34.80	\$34.80	\$0.00	\$0.00
D	1123-620-2019	FOMENTO 2019	\$0.00	\$0.00	\$1,355,213.96	\$205,213.96	\$1,150,000.00	\$0.00
D	1123-630	DEUDORES IEPS	\$0.01	\$0.00	\$695.99	\$696.00	\$0.00	\$0.00
D	1123-630-2018	IEPS 2018	\$0.00	\$0.00	\$695.99	\$696.00	\$0.00	\$0.00
D	1123-635	DEUDORES IEPS TABACOS	\$0.00	\$0.00	\$696.00	\$696.00	\$0.00	\$0.00
D	1123-635-2018	IEPS TABACOS 2018	\$0.00	\$0.00	\$696.00	\$696.00	\$0.00	\$0.00
D	1123-640	DEUDORES ISAN	\$0.00	\$0.00	\$869.80	\$869.80	\$0.00	\$0.00
D	1123-640-2018	ISAN 2018	\$0.00	\$0.00	\$869.80	\$869.80	\$0.00	\$0.00
D	1123-666	DEUDORES AEE	\$1.46	\$0.00	\$501,392.30	\$501,393.76	\$0.00	\$0.00



Municipio de Huichapan
Hidalgo

Balanza de Comprobación del 01/ene./2019 al 31/dic./2019

Fecha y 28/abr./2020

Utr:
supervisor

02:06 p. m.

Nat.	Cuenta	Nombre de la cuenta	SALDO ANTERIOR		MOVIMIENTOS		SALDO ACTUAL	
			DEUDOR	ACREEDOR	DEUDOR	ACREEDOR	DEUDOR	ACREEDOR
D	1123-666-2016	AEE 2016	\$0.69	\$0.00	\$1,391.31	\$1,392.00	\$0.00	\$0.00
D	1123-666-2018	AEE 2018	\$0.77	\$0.00	\$0.00	\$0.77	\$0.00	\$0.00
D	1123-666-2019	AEE 2019	\$0.00	\$0.00	\$500,000.99	\$500,000.99	\$0.00	\$0.00
D	1123-720	DEUDORES FONDO DE FORTALECIMIENTO MUNICIPAL	\$696.00	\$0.00	-\$696.00	\$0.00	\$0.00	\$0.00
D	1123-720-2017	FOFIN 2017	\$167.04	\$0.00	-\$167.04	\$0.00	\$0.00	\$0.00
D	1123-734	DEUDORES DE EMPLEO TEMPORAL	\$167.04	\$0.00	-\$167.04	\$0.00	\$0.00	\$0.00
D	1123-734-2014	EMPLEO TEMPORAL 2014	\$167.04	\$0.00	-\$167.04	\$0.00	\$0.00	\$0.00
D	1124	INGRESOS POR RECUPERAR A CORTO PLAZO	-\$93.56	\$0.00	\$38,620,420.28	\$38,620,429.10	-\$102.38	\$0.00
D	1124-01	Productos de tipo corriente	-\$21,932.54	\$0.00	\$0.00	\$0.00	-\$21,932.54	\$0.00
D	1124-03	Productos de tipo corriente	\$21,932.54	\$0.00	\$0.00	\$0.00	\$21,932.54	\$0.00
D	1124-61	Multas	-\$93.26	\$0.00	\$3,610,963.95	\$3,610,963.95	-\$93.26	\$0.00
D	1130	DERECHOS A RECIBIR BIENES O SERVICIOS	\$0.00	\$0.00	\$1,428,280.27	\$1,440,401.71	\$1,313,878.56	\$0.00
D	1134	ANTICIPO A CONTRATISTAS POR OBRAS PÚBLICAS A CORTO PLAZO	\$0.00	\$0.00	\$1,428,280.27	\$114,401.71	\$1,313,878.56	\$0.00
D	1150	ALMACENES	\$2,518,830.39	\$0.00	\$0.00	\$0.00	\$2,518,830.39	\$0.00
D	1151	ALMACEN DE MATERIALES Y SUMINISTROS DE CONSUMO	\$2,518,830.39	\$0.00	\$0.00	\$0.00	\$2,518,830.39	\$0.00
D	1151-3	Materiales y Artículos de Construcción y de Reparación	\$2,035,230.39	\$0.00	\$0.00	\$0.00	\$2,035,230.39	\$0.00
D	1151-5	Combustibles, Lubrificantes y Aditivos	\$967,200.00	\$0.00	\$0.00	\$0.00	\$967,200.00	\$0.00
D	1151-5	Combustibles, Lubrificantes y Aditivos	\$967,200.00	\$0.00	\$0.00	\$0.00	\$967,200.00	\$0.00
D	1200	ACTIVO NO CIRCULANTE	\$179,958,280.54	\$0.00	\$4,358,016.39	\$13,418,062.72	\$170,898,234.21	\$0.00
D	1230	BIENES INMUEBLES, INFRAESTRUCTURA Y CONSTRUCCIONES EN PROCESO	\$137,690,548.02	\$0.00	\$3,070,623.40	\$13,418,062.72	\$127,343,108.70	\$0.00
D	1231	TERRENOS	\$3,100,227.93	\$0.00	\$0.00	\$0.00	\$3,100,227.93	\$0.00
D	1232	VIVIENDAS	\$71,323,445.56	\$0.00	\$0.00	\$0.00	\$71,323,445.56	\$0.00
D	1235	CONSTRUCCIONES EN PROCESO EN BIENES DE DOMINIO PÚBLICO	\$63,256,242.06	\$0.00	\$3,070,623.40	\$13,418,062.72	\$52,908,802.74	\$0.00
D	1235-1	Edificación Habitacional en Proceso	\$2,273,373.50	\$0.00	\$0.00	\$0.00	\$2,273,373.50	\$0.00
D	1235-2	Edificación no Habitacional en Proceso	\$10,084,241.87	\$0.00	\$0.00	\$0.00	\$9,398,286.32	\$0.00
D	1235-3	Gas, Electricidad y Telecomunicaciones en Proceso	\$224,872.96	\$0.00	\$0.00	\$0.00	\$224,872.96	\$0.00
D	1235-4	División de Terrenos y Construcción de Obras de Urbanización en Proceso	\$40,726,710.17	\$0.00	\$705,955.54	\$10,332,107.17	\$31,100,558.54	\$0.00
D	1235-5	Construcción de Vías de Comunicación en Proceso	\$8,559,836.99	\$0.00	\$2,364,667.86	\$2,400,000.00	\$6,524,504.85	\$0.00
D	1235-6	Otras Construcciones de Ingeniería Civil u Otra Pasada en Instalaciones y Equipamiento en Construcción en Proceso	\$347,206.57	\$0.00	\$0.00	\$0.00	\$347,206.57	\$0.00
D	1235-7	CONSTRUCCIONES EN PROCESO EN BIENES PROPIOS	\$1,040,000.00	\$0.00	\$0.00	\$0.00	\$1,040,000.00	\$0.00
D	1236	Construcción de Obras para el Abastecimiento de Agua, Petróleo, Gas, Electricidad y Telecomunicaciones en Proceso	\$10,632.47	\$0.00	\$0.00	\$0.00	\$10,632.47	\$0.00
D	1236-3	Gas, Electricidad y Telecomunicaciones en Proceso	\$10,632.47	\$0.00	\$0.00	\$0.00	\$10,632.47	\$0.00
D	1240	BIENES MUEBLES	\$42,011,847.10	\$0.00	\$1,287,392.99	\$0.00	\$43,299,240.09	\$0.00
D	1241	MOBILIARIO Y EQUIPO DE ADMINISTRACIÓN	\$6,522,519.11	\$0.00	\$183,220.99	\$0.00	\$6,805,740.10	\$0.00
D	1241-1	Muebles de Oficina y Estantería	\$2,204,078.01	\$0.00	\$7,540.00	\$0.00	\$2,211,618.01	\$0.00
D	1241-2	Muebles, Excepto de Oficina y Estantería	\$330,445.30	\$0.00	\$0.00	\$0.00	\$330,445.30	\$0.00
D	1241-3	Equipo de Cómputo y de Tecnologías de la Información	\$4,175,010.80	\$0.00	\$50,153.00	\$0.00	\$4,225,163.80	\$0.00
D	1241-9	Otros Mobiliarios y Equipos de Administración	\$12,985.00	\$0.00	\$125,527.99	\$0.00	\$138,512.99	\$0.00
D	1242	MOBILIARIO Y EQUIPO EDUCACIONAL Y RECREATIVO	\$822,487.14	\$0.00	\$193,794.60	\$0.00	\$1,016,281.74	\$0.00
D	1242-1	Equipos y Aparatos Audiovisuales	\$552,247.47	\$0.00	\$0.00	\$0.00	\$552,247.47	\$0.00
D	1242-3	Cámaras Fotográficas y de Video	\$260,669.67	\$0.00	\$193,794.60	\$0.00	\$454,464.27	\$0.00
D	1242-9	Otro Mobiliario y Equipo Educativo y Recreativo	\$9,570.00	\$0.00	\$0.00	\$0.00	\$9,570.00	\$0.00
D	1243	EQUIPO E INSTRUMENTAL MÉDICO Y DE LABORATORIO	\$256,917.14	\$0.00	\$6,000.00	\$0.00	\$262,917.14	\$0.00
D	1243-1	Equipo Médico y de Laboratorio	\$256,917.14	\$0.00	\$6,000.00	\$0.00	\$262,917.14	\$0.00

880064



Municipio de Huichapan
Hidalgo

Balanza de Comprobación del 01/ene./2019 al 31/dic./2019

Fecha y 28/abr./2020

Usr:
supervisor

02.06 p. m.

Nat.	Cuenta	Nombre de la cuenta	SALDO ANTERIOR		MOVIMIENTOS		SALDO ACTUAL	
			DEUDOR	ACREEDOR	DEUDOR	ACREEDOR	DEUDOR	ACREEDOR
D	1244	VEHICULOS Y EQUIPO DE TRANSPORTE	\$20,504,666.60	\$0.00	\$808,486.38	\$0.00	\$21,313,144.98	\$0.00
D	1244-1	vehículos y equipo terrestre	\$19,040,432.55	\$0.00	\$776,490.38	\$0.00	\$19,816,912.93	\$0.00
D	1244-2	Carrocerías y Remolques	\$1,181,744.41	\$0.00	\$0.00	\$0.00	\$1,181,744.41	\$0.00
D	1244-9	Otros Equipos de Transporte	\$282,489.64	\$0.00	\$0.00	\$0.00	\$282,489.64	\$0.00
D	1245	EQUIPO DE DEFENSA Y SEGURIDAD	\$1,450,844.33	\$0.00	\$0.00	\$0.00	\$1,450,844.33	\$0.00
D	1246	MAQUINARIA, OTROS EQUIPOS Y HERRAMIENTAS	\$12,317,302.78	\$0.00	\$95,899.02	\$0.00	\$12,413,191.80	\$0.00
D	1246-2	Maquinaria y Equipo Industrial	\$10,408,403.82	\$0.00	\$10,672.00	\$0.00	\$10,408,403.82	\$0.00
D	1246-3	Maquinaria y Equipo de Construcción	\$662,246.30	\$0.00	\$25,520.00	\$0.00	\$587,765.30	\$0.00
D	1246-5	Equipo de Comunicación y Telecomunicación	\$300,586.21	\$0.00	\$0.00	\$0.00	\$300,586.21	\$0.00
D	1246-6	Equipos de Generación Eléctrica, Aparatos y Accesorios Eléctricos	\$295,762.72	\$0.00	\$42,417.66	\$0.00	\$338,180.38	\$0.00
D	1246-7	Herramientas y Máquinas-Herramienta	\$462,886.21	\$0.00	\$17,279.36	\$0.00	\$479,965.57	\$0.00
D	1246-9	Otros Equipos	\$37,120.00	\$0.00	\$0.00	\$0.00	\$37,120.00	\$0.00
D	1247	COLECCIONES, OBRAS DE ARTE Y OBJETOS VALIOSOS	\$37,120.00	\$0.00	\$0.00	\$0.00	\$37,120.00	\$0.00
D	1247-1	Bienes Artísticos, Culturales y Científicos	\$255,865.42	\$0.00	\$0.00	\$0.00	\$255,865.42	\$0.00
D	1250	ACTIVOS INTANGIBLES	\$190,758.22	\$0.00	\$0.00	\$0.00	\$190,758.22	\$0.00
D	1251	SOFTWARE	\$65,127.20	\$0.00	\$0.00	\$0.00	\$65,127.20	\$0.00
D	1254	LICENCIAS	\$65,127.20	\$0.00	\$0.00	\$0.00	\$65,127.20	\$0.00
D	1254-1	Licencias Informáticas e Intelectuales	\$0.00	\$0.00	\$0.00	\$0.00	\$0.00	\$0.00
A	2000	PASIVO	\$0.00	\$4,582,918.09	\$179,317,818.20	\$179,317,818.20	\$0.00	\$4,582,918.09
A	2100	PASIVO CIRCULANTE	\$0.00	\$4,582,918.09	\$179,317,818.20	\$179,317,818.20	\$0.00	\$4,582,918.09
A	2110	CUENTAS POR PAGAR A CORTO PLAZO	\$0.00	\$4,582,918.09	\$179,317,818.20	\$179,317,818.20	\$0.00	\$4,582,918.09
A	2111	SERVICIOS PERSONALES POR PAGAR A CORTO PLAZO	\$0.00	\$11,374.37	\$66,671,085.32	\$66,671,085.32	\$0.00	\$11,374.38
A	2111-1	Remuneración por pagar al Personal de carácter permanente a CP	\$0.00	\$11,374.37	\$66,671,085.32	\$66,671,085.32	\$0.00	\$11,374.38
A	2112	PROVEEDORES POR PAGAR A CORTO PLAZO	\$0.00	\$1,157,083.45	\$68,488,587.04	\$67,382,700.59	\$0.00	\$51,287.00
A	2112-0	Proveedores por Pagar a Corto Plazo	\$0.00	\$11,397.00	\$11,397.00	\$0.00	\$0.00	\$0.00
A	2112-1	Deudas por Adquisición de Bienes y Contratación de Servicios por Pagar a CP	\$0.00	\$1,168,480.45	\$67,212,582.92	\$66,095,389.47	\$0.00	\$51,287.00
A	2112-2	Deudas por Adquisición de Bienes Inmuebles, Muebles e Intangibles por Pagar a CP	\$0.00	\$0.00	\$1,287,401.12	\$1,287,401.12	\$0.00	\$0.00
A	2113	CONTRATISTAS POR OBRAS PÚBLICAS POR PAGAR A CORTO PLAZO	\$0.00	\$0.00	\$3,070,623.40	\$3,070,623.40	\$0.00	\$0.00
A	2115	TRANSFERENCIAS OTORGADAS POR PAGAR A CORTO PLAZO	\$0.00	\$0.00	\$12,496,642.53	\$12,496,642.53	\$0.00	\$0.00
A	2117	RETENCIONES Y CONTRIBUCIONES POR PAGAR A CORTO PLAZO	\$0.00	\$1,966,540.50	\$6,611,506.88	\$6,554,645.34	\$0.00	\$1,909,678.96
A	2117-01	ISR SOBRE SUELDOS Y SALARIOS	\$0.00	\$1,799,259.74	\$6,295,753.10	\$6,353,464.33	\$0.00	\$1,856,990.97
A	2117-01-401	REPO	\$0.00	\$10,171.87	\$73,543.79	\$74,215.48	\$0.00	\$10,843.56
A	2117-01-501	FAISM	\$0.00	\$0.37	\$0.00	-\$0.37	\$0.00	\$0.00
A	2117-01-501-2017	FAISM 2017	\$0.00	\$0.34	\$0.00	-\$0.34	\$0.00	\$0.00
A	2117-01-502	FORTAMUN	\$0.00	\$295,444.57	\$1,109,909.33	\$1,105,095.14	\$0.00	\$290,630.38
A	2117-01-504	FEIEF	\$0.00	\$0.00	\$0.00	\$38,060.64	\$0.00	\$38,060.64
A	2117-01-603	FOFIM	\$0.00	\$0.39	\$114,676.12	\$114,675.73	\$0.00	\$0.00
A	2117-01-610	ISR	\$0.00	\$1.21	\$0.00	-\$1.21	\$0.00	\$0.00
A	2117-01-615	FONDO GRAL DE PART	\$0.00	\$1,078,229.55	\$3,754,804.87	\$3,556,919.55	\$0.00	\$880,344.23
A	2117-01-620	FONDO DE FOMENTO	\$0.00	\$415,411.78	\$1,242,818.99	\$1,432,230.24	\$0.00	\$604,823.03
A	2117-01-630	IEPS GAS	\$0.00	\$0.00	\$0.00	\$9,420.05	\$0.00	\$8,420.05
A	2117-01-635	IEPS TAB	\$0.00	\$0.00	\$0.00	\$3,058.79	\$0.00	\$3,058.79
A	2117-01-640	ISAN	\$0.00	\$0.00	\$0.00	\$18,464.99	\$0.00	\$18,464.99
A	2117-01-650	CISAN	\$0.00	\$0.00	\$0.00	\$2,345.30	\$0.00	\$2,345.30
A	2117-02	ISR ARRENDAMIENTO	\$0.00	\$6,002.34	\$64,784.06	\$64,714.28	\$0.00	\$5,932.56
A	2117-02-401	REPO	\$0.00	\$6,002.34	\$64,784.06	\$64,714.28	\$0.00	\$5,932.56



Municipio de Huichapan Hidalgo

Balanza de Comprobación del 01/ene./2019 al 31/dic./2019

Fecha y 28/abr./2020

Utr:
supervisor

02:06 p. m.

Nat.	Cuenta	Nombre de la cuenta	SALDO ANTERIOR		MOVIMIENTOS		SALDO ACTUAL	
			DEUDOR	ACREEDOR	DEUDOR	ACREEDOR	DEUDOR	ACREEDOR
A	2117-03	ISR SERVICIOS PROFESIONALES	\$0.00	\$12,575.90	\$102,857.97	\$0.00	\$0.00	\$6,458.33
A	2117-03-401	REPO	\$0.00	\$3,606.40	\$72,433.39	\$69,826.99	\$0.00	\$1,000.00
A	2117-03-502	FORTAMUN	\$0.00	-\$237.22	\$11,312.78	\$12,600.00	\$0.00	\$1,050.00
A	2117-03-504	FEIEF	\$0.00	\$0.00	\$0.00	\$4,408.33	\$0.00	\$4,408.33
A	2117-03-603	FISCALIZACION	\$0.00	-\$0.36	\$0.00	\$0.36	\$0.00	\$0.00
A	2117-03-605	COMPENSACION	\$0.00	\$3,056.04	\$3,066.04	\$0.00	\$0.00	\$0.00
A	2117-03-610	ISR	\$0.00	\$3,066.04	\$6,820.76	\$3,754.72	\$0.00	\$0.00
A	2117-03-615	FONDO GENERAL DE PARTICIPACIONES	\$0.00	\$3,075.00	\$3,075.00	\$0.00	\$0.00	\$0.00
A	2117-03-620	FONDO DE FOMENTO MUNICIPAL	\$0.00	\$0.00	\$6,150.00	\$0.00	\$0.00	\$0.00
A	2117-04	RETENCION 1% BENEFICIO SOCIAL	\$0.00	\$90,267.67	\$89,909.63	\$26,470.87	\$0.00	\$26,828.91
A	2117-04-401	REPO	\$0.00	\$0.00	\$0.00	\$17,327.58	\$0.00	\$17,327.58
A	2117-04-401-2019	REPO 2019	\$0.00	\$0.00	\$0.00	\$17,327.58	\$0.00	\$0.00
A	2117-04-402	APORTACION DE BENEFICIARIOS	\$0.00	\$358.04	\$0.00	\$0.00	\$0.00	\$358.04
A	2117-04-402-2015	APORTACION DE BENEFICIARIOS 2015	\$0.00	\$358.04	\$0.00	\$0.00	\$0.00	\$358.04
A	2117-04-501	FAISM	\$0.00	\$89,909.63	\$89,909.63	\$9,143.29	\$0.00	\$9,143.29
A	2117-04-501-2018	FAISM 2018	\$0.00	\$89,909.63	\$89,909.63	\$0.00	\$0.00	\$0.00
A	2117-04-501-2019	FAISM 2019	\$0.00	\$0.00	\$0.00	\$9,143.29	\$0.00	\$9,143.29
A	2117-05	RETENCION 0.5% VIGILANCIA, INSPECCION Y CONTROL	\$0.00	\$58,381.14	\$58,202.12	\$13,235.46	\$0.00	\$13,414.48
A	2117-05-401	REPO	\$0.00	\$0.00	\$0.00	\$8,663.80	\$0.00	\$8,663.80
A	2117-05-401-2019	REPO 2019	\$0.00	\$0.00	\$0.00	\$8,663.80	\$0.00	\$0.00
A	2117-05-402	APORTACION DE BENEFICIARIOS	\$0.00	\$179.02	\$0.00	\$0.00	\$0.00	\$179.02
A	2117-05-402-2015	APORTACION DE BENEFICIARIOS 2015	\$0.00	\$179.02	\$0.00	\$0.00	\$0.00	\$179.02
A	2117-05-501	FAISM	\$0.00	\$44,954.83	\$44,954.83	\$4,571.66	\$0.00	\$4,571.66
A	2117-05-501-2018	FAISM 2018	\$0.00	\$44,954.83	\$44,954.83	\$0.00	\$0.00	\$0.00
A	2117-05-501-2019	FAISM 2019	\$0.00	\$0.00	\$0.00	\$4,571.66	\$0.00	\$4,571.66
A	2117-05-720	FONDO PARA EL FORTALECIMIENTO FINANCIERO	\$0.00	\$3,448.27	\$3,448.27	\$0.00	\$0.00	\$0.00
A	2117-05-720-2018	FONDO PARA EL FORTALECIMIENTO FINANCIERO	\$0.00	\$3,448.27	\$3,448.27	\$0.00	\$0.00	\$0.00
A	2117-05-750	SEDATU	\$0.00	\$9,799.02	\$9,799.02	\$0.00	\$0.00	\$0.00
A	2117-05-750-2018	SEDATU	\$0.00	\$9,799.02	\$9,799.02	\$0.00	\$0.00	\$0.00
A	2117-07	RETENCION DEL 15% IMPUESTO ADICIONAL	\$0.00	\$53.71	\$0.00	\$0.00	\$0.00	\$53.71
A	2117-07-402	APORTACION DE BENEFICIARIOS	\$0.00	\$53.71	\$0.00	\$0.00	\$0.00	\$53.71
A	2117-07-402-2015	APORTACION DE BENEFICIARIOS 2015	\$0.00	\$53.71	\$0.00	\$0.00	\$0.00	\$53.71
A	2119	OTRAS CUENTAS POR PAGAR A CORTO PLAZO	\$0.00	\$1,034,488.54	\$21,979,373.03	\$23,555,462.24	\$0.00	\$2,610,577.75
A	2119-401	REPO	\$0.00	\$647,091.20	\$1,514,552.93	\$2,192,058.83	\$0.00	\$1,324,597.10
A	2119-401-2016	REPO 2016	\$0.00	\$157,668.70	\$2,589.12	\$0.00	\$0.00	\$155,079.58
A	2119-401-2017	REPO 2017	\$0.00	\$220,667.54	\$221,407.76	\$540.22	\$0.00	\$0.00
A	2119-401-2017-01	RETENCIONES SALARIALES	\$0.00	\$3,300.00	\$3,300.00	\$0.00	\$0.00	\$0.00
A	2119-401-2018	ACREEDORES REPO 2018	\$0.00	\$268,554.96	\$1,023,626.31	\$755,167.35	\$0.00	\$96.00
A	2119-401-2019	REPO 2019	\$0.00	\$0.00	\$266,928.74	\$1,436,351.26	\$0.00	\$1,169,421.52
A	2119-501	FAISM	\$0.00	\$363,376.22	\$0.00	\$0.00	\$0.00	\$363,376.22
A	2119-501-2016	FAISM 2016 REINTEGRO	\$0.00	\$363,376.22	\$0.00	\$0.00	\$0.00	\$0.00
A	2119-502	ACREEDORES FORTAMUN	\$0.00	\$159.98	\$7,133,852.06	\$7,241,434.75	\$0.00	\$107,742.67
A	2119-502-2016	FORTAMUN 2016	\$0.00	\$159.98	\$160.00	\$0.02	\$0.00	\$0.00
A	2119-502-2016-02	RETENCIONES SALARIALES	\$0.00	\$160.00	\$160.00	\$0.00	\$0.00	\$0.00
A	2119-502-2019	ACREEDOR FORTAMUN 2019	\$0.00	\$0.00	\$7,133,692.06	\$7,241,434.73	\$0.00	\$107,742.67
A	2119-502-2019-02	RETENCIONES SALARIALES	\$0.00	\$0.00	\$1,096,368.56	\$1,096,368.56	\$0.00	\$0.00
A	2119-504	FEIEF	\$0.00	\$0.00	\$118,498.16	\$118,498.16	\$0.00	\$0.00
A	2119-504-2019	ACREEDORES FEIEF	\$0.00	\$0.00	\$118,498.16	\$118,498.16	\$0.00	\$0.00
A	2119-603	FOFIM	\$0.00	\$0.00	\$582,813.49	\$602,813.49	\$0.00	\$20,000.00

000066



Supervisor

Municipio de Huichapan Hidalgo

Balanza de Comprobación del 01/ene./2019 al 31/dic./2019

Fecha y 28/abr./2020
02.06 p. m.

Nat.	Cuenta	Nombre de la cuenta	DEUDOR	ACREEDOR	DEUDOR	ACREEDOR	DEUDOR	ACREEDOR
A	2119-603-2019	ACREEDORES FONDO DE FISCALIZACION Y RECAUDACION	\$0.00	\$0.00	\$582,813.49	\$602,813.49	\$0.00	\$20,000.00
A	2119-605	ADEFAS FONDO DE COMPENSACION	\$0.00	\$8,598.13	\$8,598.13	\$0.00	\$0.00	\$0.00
A	2119-605-2018	ACREEDOR FONDO DE COMPENSACION 2018	\$0.00	\$8,598.13	\$8,598.13	\$0.00	\$0.00	\$0.00
A	2119-610	ACREEDORES DE ISR	\$0.00	\$0.00	\$0.00	\$6,786.00	\$6,786.00	\$0.00
A	2119-610-2019	ISR 2019	\$0.00	\$0.00	\$0.00	\$6,786.00	\$6,786.00	\$0.00
A	2119-615	ACREEDORES FONDO GENERAL DE PARTICIPACIONES	\$0.00	\$4,420.77	\$7,293,106.67	\$7,293,106.67	\$0.00	\$0.00
A	2119-615-2016	FGP 2016	\$0.00	\$4,420.00	\$4,420.00	\$0.00	\$0.00	\$0.00
A	2119-615-2016-02	RETENCIONES SALARIALES	\$0.00	\$4,420.00	\$4,420.00	\$0.00	\$0.00	\$0.00
A	2119-615-2019	ACREEDORES FONDO GENERAL DE PARTICIPACIONES 2018	\$0.00	\$0.00	\$0.00	\$0.00	\$0.00	\$0.00
A	2119-615-2019-01	ACREEDORES FONDO GENERAL DE PARTICIPACIONES 2019	\$0.00	\$0.00	\$7,292,628.11	\$7,292,628.11	\$0.00	\$0.00
A	2119-615-2019-01-04	RETENCIONES SALARIALES	\$0.00	\$0.00	\$4,304,350.03	\$4,304,350.03	\$0.00	\$0.00
A	2119-620	ACREEDORES FONDO DE FOMENTO MUNICIPAL	\$0.00	\$0.00	\$201,606.93	\$201,606.93	\$0.00	\$0.00
A	2119-620-2018	ACREEDORES FONDO DE FOMENTO MUNICIPAL 2018	\$0.00	\$10,842.24	\$4,905,009.38	\$5,519,285.99	\$0.00	\$6,24,118.85
A	2119-620-2018-02	RETENCIONES SALARIALES	\$0.00	\$10,842.24	\$10,842.24	\$0.00	\$0.00	\$0.00
A	2119-620-2019	ACREEDORES FONDO DE FOMENTO MUNICIPAL 2019	\$0.00	\$0.00	\$4,895,167.14	\$5,519,285.99	\$0.00	\$6,24,118.85
A	2119-620-2019-01	RETENCIONES SALARIALES	\$0.00	\$0.00	\$2,438,442.13	\$2,438,442.13	\$0.00	\$0.00
A	2119-620-2019-01-04	RETENCIONES SALARIALES	\$0.00	\$0.00	\$66,521.05	\$66,521.05	\$0.00	\$0.00
A	2119-630	IEFS GASOLINAS	\$0.00	\$0.00	\$0.00	\$35,387.03	\$35,387.03	\$0.00
A	2119-630-2019	IEFS GAS 2019	\$0.00	\$0.00	\$0.00	\$35,387.03	\$35,387.03	\$0.00
A	2119-635	IEFS TABACOS	\$0.00	\$0.00	\$18,000.00	\$39,034.19	\$21,034.19	\$0.00
A	2119-635-2019	IEFS TABACOS	\$0.00	\$0.00	\$18,000.00	\$39,034.19	\$21,034.19	\$0.00
A	2119-640	ISAN	\$0.00	\$0.00	\$0.00	\$79,696.66	\$79,696.66	\$0.00
A	2119-640-2019	ISAN 2019	\$0.00	\$0.00	\$0.00	\$79,696.66	\$79,696.66	\$0.00
A	2119-650	CISAN	\$0.00	\$0.00	\$0.00	\$13,787.47	\$13,787.47	\$0.00
A	2119-650-2019	CISAN 2019	\$0.00	\$0.00	\$0.00	\$13,787.47	\$13,787.47	\$0.00
A	2119-660	ACREEDORES PRODDER	\$0.00	\$0.00	\$0.00	\$1.00	\$1.00	\$0.00
A	2119-660-2019	PRODDER	\$0.00	\$0.00	\$0.00	\$1.00	\$1.00	\$0.00
A	2119-666	ACREEDORES AEE	\$0.00	\$0.00	\$400,000.00	\$413,572.00	\$13,572.00	\$0.00
A	2119-666-2019	ACREEDORES 2019	\$0.00	\$0.00	\$400,000.00	\$413,572.00	\$13,572.00	\$0.00
A	3000	HACIENDA PUBLICA/PATRIMONIO	\$0.00	\$187,838,848.09	\$111,500,492.71	\$98,282,262.72	\$174,620,618.10	\$107,835,187.27
A	3100	HACIENDA PUBLICA/PATRIMONIO CONTRIBUIDO	\$0.00	\$107,835,187.27	\$0.00	\$0.00	\$107,835,187.27	\$0.00
A	3120	DONACIONES DE CAPITAL	\$0.00	\$0.00	\$0.00	\$0.00	\$0.00	\$0.00
A	3120-230	BIENES INMUEBLES	\$0.00	\$74,061,673.49	\$0.00	\$0.00	\$74,061,673.49	\$0.00
A	3120-240	BIENES MUEBLES	\$0.00	\$33,669,755.56	\$0.00	\$0.00	\$33,669,755.56	\$0.00
A	3120-250	ACTIVOS INTANGIBLES	\$0.00	\$103,758.22	\$0.00	\$0.00	\$103,758.22	\$0.00
A	3200	HACIENDA PUBLICA/PATRIMONIO GENERADO	\$0.00	\$80,003,660.82	\$111,500,492.71	\$98,282,262.72	\$80,500,707.94	\$0.00
A	3210	RESULTADOS DEL EJERCICIO (AHORRO/ DESAHORRO)	\$0.00	\$67,981,174.77	\$67,981,174.77	\$0.00	\$0.00	\$0.00
A	3220	RESULTADOS DE EJERCICIOS ANTERIORES	\$0.00	\$6,872,584.04	\$43,519,317.94	\$97,147,441.84	\$60,500,707.94	\$0.00
A	3220-2013	EJERCICIO 2013	\$0.00	\$1,341,808.90	\$0.00	\$0.00	\$1,341,808.90	\$0.00
A	3220-2013-401	REPO 2013	\$0.00	\$1,337,854.00	\$0.00	\$0.00	\$1,337,854.00	\$0.00
A	3220-2013-714	FOPAED	\$0.00	\$663.41	\$0.00	\$0.00	\$663.41	\$0.00
A	3220-2013-730	INSTANCIA DE LA MUJER	\$0.00	\$1,740.00	\$0.00	\$0.00	\$1,740.00	\$0.00
A	3220-2013-732	RAMO XX PDZP 2013	\$0.00	\$1,549.49	\$0.00	\$0.00	\$1,549.49	\$0.00
A	3220-2014	EJERCICIO 2014	\$0.00	\$30,800.48	\$167.04	\$0.00	\$30,633.44	\$0.00
A	3220-2014-714	FOPAED 2014	\$0.00	\$28,344.92	\$167.04	\$0.00	\$28,177.88	\$0.00
A	3220-2014-734	EMPLEO TEMPORAL 2014	\$0.00	\$180.96	\$167.04	\$0.00	\$13.92	\$0.00
A	3220-2014-798	CONTINGENCIAS ECONOMICAS	\$0.00	\$1,274.60	\$0.00	\$0.00	\$1,274.60	\$0.00
A	3220-2015	RESULTADO DE EJERCICIOS ANTERIORES 2015	\$0.00	\$12,146,756.39	\$0.00	\$0.00	\$12,146,756.39	\$0.00

0000067



Usr: supervisor

Rep: rptBalanzaComprobacion

Municipio de Huichapan Hidalgo

Balanza de Comprobación del 01/ene./2019 al 31/dic./2019

Cuentas de Mayor con saldo y/o movimientos. (De la cuenta: 1000 a la 9000)

Fecha y 28/abr./2020

02:06 p. m.

Nat.	Cuenta	Nombre de la cuenta	DEUDOR	ACREEDOR	DEUDOR	ACREEDOR	DEUDOR	ACREEDOR
A	3220-2015-401	REPO 2015	\$0.00	\$647,499.25	\$0.00	\$0.00	\$0.00	\$647,499.25
A	3220-2015-402	APORTACION DE BENEFICIARIOS 2015	\$0.00	\$22,298.81	\$0.00	\$0.00	\$0.00	\$22,298.81
A	3220-2015-501	FAISM 2015	\$0.00	\$454.15	\$0.00	\$0.00	\$0.00	\$454.15
A	3220-2015-714	FOPAED 2015	\$0.00	\$563.79	\$0.00	\$0.00	\$0.00	\$563.79
A	3220-2015-998	CONSTRUCCIONES EN PROCESO EN BIENES PROPIOS	\$0.00	\$10,632.47	\$0.00	\$0.00	\$0.00	\$10,632.47
A	3220-2015-999	CONSTRUCCIONES EN PROCESO EN BIENES DE DOMINIO	\$0.00	\$8,190,725.92	\$0.00	\$0.00	\$0.00	\$8,190,725.92
A	3220-2015-999-612	EDIFICACION NO HABITACIONAL	\$0.00	\$5,099,114.62	\$0.00	\$0.00	\$0.00	\$5,099,114.62
A	3220-2015-999-614	DIVISION DE TERRENOS Y CONSTRUCCION DE OBRAS DE URBANIZACION	\$0.00	\$1,704,404.73	\$0.00	\$0.00	\$0.00	\$1,704,404.73
A	3220-2015-999-616	OTRAS CONSTRUCCIONES DE INGENIERIA CIVIL U OBRA PESADA	\$0.00	\$347,206.57	\$0.00	\$0.00	\$0.00	\$347,206.57
A	3220-2015-999-617	INSTALACIONES Y EQUIPAMIENTO EN CONSTRUCCIONES RESULTADO DE EJERCICIOS ANTERIORES 2016	\$0.00	\$1,040,000.00	\$0.00	\$0.00	\$0.00	\$1,040,000.00
A	3220-2016-401	REPO 2016	\$0.00	\$7,685,581.17	\$3,215.50	\$4,915.12	\$0.00	\$7,687,260.79
A	3220-2016-501	FAISM 2016	\$0.00	\$25,005.87	\$725.00	\$0.00	\$0.00	\$25,730.87
A	3220-2016-502	FORTAMUN 2016	\$0.00	\$211,981.24	\$0.00	\$0.00	\$0.00	\$211,981.24
A	3220-2016-603	FISCALIZACION 2016	\$0.00	-\$160.83	\$334.29	\$495.12	\$0.00	\$0.00
A	3220-2016-610	ISR 2016	\$0.00	-\$0.48	\$0.00	\$0.00	\$0.00	-\$0.48
A	3220-2016-615	FGP 2016	\$0.00	\$346.79	\$346.00	\$0.00	\$0.00	-\$1.21
A	3220-2016-620	FFM 2016	\$0.00	-\$3,552.64	\$0.00	\$4,420.00	\$0.00	-\$1,132.64
A	3220-2016-666	APORTACION EXTRAORDINARIA 2016	\$0.00	\$764.15	\$764.21	\$0.00	\$0.00	-\$0.06
A	3220-2016-999	CONSTRUCCIONES EN PROCESO EN BIENES DE DOMINIO EDIFICACION NO HABITACIONAL	\$0.00	\$772,812.28	\$1,044.00	\$0.00	\$0.00	\$771,768.28
A	3220-2016-999-612	DIVISION DE TERRENOS Y CONSTRUCCION DE OBRAS DE URBANIZACION	\$0.00	\$6,730,396.52	\$0.00	\$0.00	\$0.00	\$6,730,396.52
A	3220-2016-999-614	CONSTRUCCION DE VIAS DE COMUNICACION RESULTADO DE EJERCICIOS ANTERIORES 2017	\$0.00	\$4,863,673.17	\$0.00	\$0.00	\$0.00	\$4,863,673.17
A	3220-2017-401	REPO 2017	\$0.00	\$1,525,736.63	\$0.00	\$0.00	\$0.00	\$1,525,736.63
A	3220-2017-501	FAISM 2017	\$0.00	\$34,773,276.94	\$8,706,302.21	\$34,974,450.31	\$0.00	\$11,936,787.20
A	3220-2017-502	FORTAMUN 2017	\$0.00	\$583,230.56	\$0.00	\$169,955.00	\$0.00	\$25,218.37
A	3220-2017-603	FONDO DE FISCALIZACION 2017	\$0.00	\$255,954.11	\$0.00	\$0.00	\$0.00	\$793,185.56
A	3220-2017-605	COMPENSACION 2017	\$0.00	\$462.09	\$454.49	\$0.00	\$0.00	\$255,954.11
A	3220-2017-610	ISR 2017	\$0.00	\$132,325.86	\$0.00	\$0.00	\$0.00	\$7.60
A	3220-2017-615	FONDO GENERAL DE PARTICIPACIONES 2017	\$0.00	\$22,191.15	\$0.00	\$0.00	\$0.00	\$132,325.86
A	3220-2017-620	FONDO DE FOMENTO MUNICIPAL 2017	\$0.00	\$4,121.75	\$0.00	\$0.00	\$0.00	\$22,191.15
A	3220-2017-630	IMPUESTO ESPECIAL SOBRE PRODUCTOS Y SERVICIOS	\$0.00	\$37.34	\$0.00	\$0.00	\$0.00	\$4,121.75
A	3220-2017-635	IEFS TABACOS 2017	\$0.00	\$108.26	\$0.00	\$0.00	\$0.00	\$750.34
A	3220-2017-640	ISAN 2017	\$0.00	\$49.81	\$0.00	\$0.00	\$0.00	\$45.81
A	3220-2017-650	ISAN COMPENSACION 2017	\$0.00	\$142.36	\$0.00	\$0.00	\$0.00	\$37.34
A	3220-2017-666	APORTACIONES ESTATALES EXTRAORDINARIAS 2017	\$0.00	\$68,239.04	\$0.00	\$0.00	\$0.00	\$108.26
A	3220-2017-720	FONDO PARA EL FORTALECIMIENTO FINANCIERO	\$0.00	\$702.44	\$696.00	\$0.00	\$0.00	\$49.81
A	3220-2017-999	CONSTRUCCIONES EN PROCESO EN BIENES DE DOMINIO	\$0.00	\$19,377,859.12	\$8,704,455.72	\$0.00	\$0.00	\$142.36
A	3220-2017-999-501	FAISM 2017	\$0.00	\$16,258,953.32	\$8,018,500.17	\$0.00	\$0.00	\$68,239.04
A	3220-2017-999-501-612	EDIFICACION NO HABITACIONAL	\$0.00	\$14,560,677.31	\$7,567,148.75	\$0.00	\$0.00	\$64
A	3220-2017-999-501-613	DIVISION DE TERRENOS Y CONSTRUCCION DE OBRAS DE URBANIZACION	\$0.00	\$1,007,281.39	\$451,351.42	\$0.00	\$0.00	\$10,673,403.40
A	3220-2017-999-720	FONF 2017	\$0.00	\$685,955.55	\$685,955.55	\$0.00	\$0.00	\$8,240,453.15
A	3220-2017-999-720-612	EDIFICACION NO HABITACIONAL	\$0.00	\$1,372,945.91	\$685,955.55	\$0.00	\$0.00	\$690,994.62
A	3220-2017-999-720-612	EDIFICACION NO HABITACIONAL	\$0.00	\$1,372,945.91	\$685,955.55	\$0.00	\$0.00	\$6,993,528.56
A	3220-2017-999-720-612	EDIFICACION NO HABITACIONAL	\$0.00	\$1,372,945.91	\$685,955.55	\$0.00	\$0.00	\$555,929.97
A	3220-2017-999-720-612	EDIFICACION NO HABITACIONAL	\$0.00	\$1,372,945.91	\$685,955.55	\$0.00	\$0.00	\$836,990.36
A	3220-2017-999-720-612	EDIFICACION NO HABITACIONAL	\$0.00	\$1,372,945.91	\$685,955.55	\$0.00	\$0.00	\$686,990.36



U.S.A.
supervisor

Municipio de Huichapan Hidalgo

Balanza de Comprobación del 01/ene./2019 al 31/dic./2019

Fecha y 28/abril/2020
02.06 p. m.

Nat.	Cuenta	Nombre de la cuenta	DEUDOR	ACREEDOR	DEUDOR	ACREEDOR	DEUDOR	ACREEDOR
A	3220-2017-999-720-613	DIVISION DE TERRENOS Y CONSTRUCCION DE OBRAS DE URBANIZACION	\$0.00	\$150,000.00	\$0.00	\$0.00	\$0.00	\$150,000.00
A	3220-2017-999-724	3 X 1 MIGRANTES	\$0.00	\$1,595,959.89	\$0.00	\$0.00	\$0.00	\$1,595,959.89
A	3220-2017-999-724-613	DIVISION DE TERRENOS Y CONSTRUCCION DE OBRAS DE URBANIZACION	\$0.00	\$495,959.89	\$0.00	\$0.00	\$0.00	\$495,959.89
A	3220-2017-999-724-614	CONSTRUCCION DE VIAS DE COMUNICACION	\$0.00	\$1,100,000.00	\$0.00	\$0.00	\$0.00	\$1,100,000.00
A	3220-2018	RESULTADO DE EJERCICIOS ANTERIORES 2018	\$0.00	\$0.00	\$34,809,633.19	\$62,168,076.41	\$0.00	\$27,358,443.22
A	3220-2018-999	CONSTRUCCIONES EN PROCESO EN BIENES DE DOMINIO FAISM 2018	\$0.00	\$0.00	\$4,713,607.00	\$28,957,260.50	\$0.00	\$24,243,653.50
A	3220-2018-999-501	Division de terrenos y construccion de obras	\$0.00	\$0.00	\$3,513,607.00	\$22,608,687.00	\$0.00	\$19,095,080.00
A	3220-2018-999-501-614	Construccion de vias de comunicacion	\$0.00	\$0.00	\$2,313,607.00	\$19,540,809.01	\$0.00	\$17,227,202.01
A	3220-2018-999-501-615	FOFIN 2018	\$0.00	\$0.00	\$1,200,000.00	\$3,067,877.99	\$0.00	\$1,867,877.99
A	3220-2018-999-720	Edificacion no habitacional	\$0.00	\$0.00	\$0.00	\$800,000.00	\$0.00	\$800,000.00
A	3220-2018-999-720-612	3 x 1 MIGRANTES 2018	\$0.00	\$0.00	\$1,200,000.00	\$1,495,000.00	\$0.00	\$295,000.00
A	3220-2018-999-724	Division de terrenos y construccion de obras	\$0.00	\$0.00	\$0.00	\$295,000.00	\$0.00	\$295,000.00
A	3220-2018-999-724-614	CONSTRUCCION DE VIAS DE COMUNICACION	\$0.00	\$0.00	\$1,200,000.00	\$1,200,000.00	\$0.00	\$0.00
A	3220-2018-999-750	SEDATU 2018	\$0.00	\$0.00	\$0.00	\$2,273,373.50	\$0.00	\$2,273,373.50
A	3220-2018-999-750-611	Edificacion Habitacional	\$0.00	\$0.00	\$0.00	\$2,273,373.50	\$0.00	\$2,273,373.50
A	3220-2018-999-800	PROYECTOS DE DESARROLLO REGIONAL	\$0.00	\$0.00	\$0.00	\$1,780,200.00	\$0.00	\$1,780,200.00
A	3220-2018-999-800-612	Edificacion no habitacional	\$0.00	\$0.00	\$0.00	\$1,780,200.00	\$0.00	\$1,780,200.00
A	3230	REVALUOS	\$0.00	\$5,148,902.01	\$0.00	\$1,134,820.88	\$0.00	\$6,284,722.89
A	3231	REVALUO DE BIENES INMUEBLES	\$0.00	\$362,000.00	\$0.00	\$0.00	\$0.00	\$362,000.00
A	3231-2016	BIENES INMUEBLES 2016	\$0.00	\$362,000.00	\$0.00	\$0.00	\$0.00	\$362,000.00
A	3232	REVALUO DE BIENES MUEBLES	\$0.00	\$4,787,902.01	\$0.00	\$1,134,820.88	\$0.00	\$5,922,722.89
A	3232-2016	BIENES MUEBLES 2016	\$0.00	\$4,787,902.01	\$0.00	\$0.00	\$0.00	\$4,787,902.01
A	3232-2017	BIENES MUEBLES 2017	\$0.00	\$3,356,344.69	\$0.00	\$0.00	\$0.00	\$3,356,344.69
A	3232-2018	BIENES MUEBLES 2018	\$0.00	\$0.00	\$0.00	\$1,134,820.88	\$0.00	\$1,134,820.88
A	4000	INGRESOS Y OTROS BENEFICIOS	\$0.00	\$0.00	\$0.00	\$168,711,622.74	\$0.00	\$168,711,622.74
A	4100	IMPUESTOS	\$0.00	\$0.00	\$0.00	\$38,620,411.46	\$0.00	\$38,620,411.46
A	4110	IMPUESTOS SOBRE LOS INGRESOS	\$0.00	\$0.00	\$0.00	\$20,964,796.01	\$0.00	\$20,964,796.01
A	4112	IMPUESTOS SOBRE EL PATRIMONIO	\$0.00	\$0.00	\$0.00	\$68,878.85	\$0.00	\$68,878.85
A	4112-01	Impuesto Predial	\$0.00	\$0.00	\$0.00	\$19,390,795.32	\$0.00	\$19,390,795.32
A	4117	ACCESORIOS DE IMPUESTOS	\$0.00	\$0.00	\$0.00	\$17,899,653.56	\$0.00	\$17,899,653.56
A	4140	DERECHOS	\$0.00	\$0.00	\$0.00	\$1,505,121.84	\$0.00	\$1,505,121.84
A	4143	DERECHOS POR PRESTACION DE SERVICIOS	\$0.00	\$0.00	\$0.00	\$11,564,220.66	\$0.00	\$11,564,220.66
A	4143-01	Derechos por servicios Públicos	\$0.00	\$0.00	\$0.00	\$5,437,661.17	\$0.00	\$5,437,661.17
A	4143-02	Derechos por registro, licencias y permisos diversos	\$0.00	\$0.00	\$0.00	\$3,302,041.46	\$0.00	\$3,302,041.46
A	4143-02-09	Otros Derechos.	\$0.00	\$0.00	\$0.00	\$79,500.00	\$0.00	\$79,500.00
A	4143-03	Derechos en materia de desarrollo urbano y ecología	\$0.00	\$0.00	\$0.00	\$2,824,518.03	\$0.00	\$2,824,518.03
A	4150	PRODUCTOS	\$0.00	\$0.00	\$0.00	\$2,414,686.38	\$0.00	\$2,414,686.38
A	4151	PRODUCTOS	\$0.00	\$0.00	\$0.00	\$2,414,686.38	\$0.00	\$2,414,686.38
A	4151-01	Arrendamiento de bienes muebles o inmuebles propiedad del Municipio.	\$0.00	\$0.00	\$0.00	\$1,644,742.38	\$0.00	\$1,644,742.38
A	4151-04	Explotación o enajenación de cualquier naturaleza de los bienes propiedad del Municipio.	\$0.00	\$0.00	\$0.00	\$769,944.00	\$0.00	\$769,944.00
A	4151-04-01	Explotación o enajenación de cualquier naturaleza de los bienes propiedad del municipio	\$0.00	\$0.00	\$0.00	\$769,944.00	\$0.00	\$769,944.00
A	4160	APROVECHAMIENTOS	\$0.00	\$0.00	\$0.00	\$3,676,708.41	\$0.00	\$3,676,708.41
A	4162	MULTAS	\$0.00	\$0.00	\$0.00	\$220,153.15	\$0.00	\$220,153.15

000069



Usu: supervisor

Rep: rptBalanzaComprobacion

**Municipio de Huichapan
Hidalgo**
Balanza de Comprobación del 01/ene./2019 al 31/dic./2019
Cuentas de Mayor con saldo y/o movimientos. (De la cuenta: 1000 a la 9000)

Fecha y 28/abr./2020

02:06 p. m.

Nat.	Cuenta	Nombre de la cuenta	DEUDOR	ACREEDOR	DEUDOR	ACREEDOR	DEUDOR	ACREEDOR
A	4102-03	Multas impuestas a los infractores de los reglamentos administrativos por bando de policía.	\$0.00	\$0.00	\$0.00	\$220,153.15	\$0.00	\$220,153.15
A	4163	INDEMNIZACIONES	\$0.00	\$0.00	\$0.00	\$4,000.00	\$0.00	\$4,000.00
A	4163-11	Indemnización por daños a bienes municipales	\$0.00	\$0.00	\$0.00	\$4,000.00	\$0.00	\$4,000.00
A	4164	DONACIONES HECHAS A FAVOR DEL MUNICIPIO	\$0.00	\$0.00	\$0.00	\$120,000.00	\$0.00	\$120,000.00
A	4168	ACCESORIOS DE APROVECHAMIENTOS	\$0.00	\$0.00	\$0.00	\$65,753.28	\$0.00	\$65,753.28
A	4168-02	Recargos	\$0.00	\$0.00	\$0.00	\$807.07	\$0.00	\$807.07
A	4168-10	Intereses	\$0.00	\$0.00	\$0.00	\$64,946.21	\$0.00	\$64,946.21
A	4169	OTROS APROVECHAMIENTOS	\$0.00	\$0.00	\$0.00	\$3,286,810.80	\$0.00	\$3,286,810.80
A	4169-04	Aportación de Beneficiarios	\$0.00	\$0.00	\$0.00	\$941,650.00	\$0.00	\$941,650.00
A	4169-10	Intereses	\$0.00	\$0.00	\$0.00	\$35,328.54	\$0.00	\$35,328.54
A	4200	PARTICIPACIONES, APORTACIONES, CONVENIOS, INCENTIVOS DERIVADOS DE LA COLABORACIÓN FISCAL, FONDOS DISTINTOS DE APORTACIONES, TRANSFERENCIAS, ASIGNACIONES, SUBSIDIOS Y SUBVENCIÓNES, Y PENSIONES Y JUERGENAS	\$0.00	\$0.00	\$0.00	\$127,550,232.71	\$0.00	\$127,550,232.71
A	4210	INCENTIVOS DERIVADOS DE LA COLABORACIÓN FISCAL Y PARTICIPACIONES	\$0.00	\$0.00	\$0.00	\$127,550,232.71	\$0.00	\$127,550,232.71
A	4211	PARTICIPACIONES	\$0.00	\$0.00	\$0.00	\$70,485,694.44	\$0.00	\$70,485,694.44
A	4212	APORTACIONES	\$0.00	\$0.00	\$0.00	\$56,602,252.12	\$0.00	\$56,602,252.12
A	4213	CONVENIOS	\$0.00	\$0.00	\$0.00	\$462,286.15	\$0.00	\$462,286.15
A	4300	OTROS INGRESOS Y BENEFICIOS	\$0.00	\$0.00	\$0.00	\$2,540,978.57	\$0.00	\$2,540,978.57
A	4390	OTROS INGRESOS Y BENEFICIOS VARIOS	\$0.00	\$0.00	\$0.00	\$2,540,978.57	\$0.00	\$2,540,978.57
A	4399	OTROS INGRESOS Y BENEFICIOS VARIOS	\$0.00	\$0.00	\$0.00	\$2,540,978.57	\$0.00	\$2,540,978.57
A	4399-401	RECURSOS FISCALES	\$0.00	\$0.00	\$0.00	\$2,540,854.41	\$0.00	\$2,540,854.41
A	4399-402	Aportación de Beneficiarios	\$0.00	\$0.00	\$0.00	\$124.16	\$0.00	\$124.16
D	5000	GASTOS Y OTRAS PERDIDAS	\$0.00	\$0.00	\$145,263,098.20	\$0.00	\$145,263,098.20	\$0.00
D	5100	GASTOS DE FUNCIONAMIENTO	\$0.00	\$0.00	\$132,766,456.35	\$0.00	\$132,766,456.35	\$0.00
D	5110	SERVICIOS PERSONALES	\$0.00	\$0.00	\$66,671,085.32	\$0.00	\$66,671,085.32	\$0.00
D	5111	REMUNERACIONES AL PERSONAL DE CARÁCTER PERMANENTE	\$0.00	\$0.00	\$44,816,159.74	\$0.00	\$44,816,159.74	\$0.00
D	5112	REMUNERACIONES AL PERSONAL DE CARÁCTER TRANSITORIO	\$0.00	\$0.00	\$4,802,104.02	\$0.00	\$4,802,104.02	\$0.00
D	5113	REMUNERACIONES ADICIONALES Y ESPECIALES	\$0.00	\$0.00	\$11,094,625.08	\$0.00	\$11,094,625.08	\$0.00
D	5114	SEGURIDAD SOCIAL	\$0.00	\$0.00	\$749,612.79	\$0.00	\$749,612.79	\$0.00
D	5115	OTRAS PRESTACIONES SOCIALES Y ECONÓMICAS	\$0.00	\$0.00	\$5,208,583.69	\$0.00	\$5,208,583.69	\$0.00
D	5120	MATERIALES Y SUMINISTROS	\$0.00	\$0.00	\$25,864,354.63	\$0.00	\$25,864,354.63	\$0.00
D	5121	MATERIALES DE ADMINISTRACIÓN, EMISIÓN DE DOCUMENTOS Y ARTÍCULOS OFICIALES	\$0.00	\$0.00	\$5,034,930.14	\$0.00	\$5,034,930.14	\$0.00
D	5122	ALIMENTOS Y UTENSILIOS	\$0.00	\$0.00	\$1,270,045.19	\$0.00	\$1,270,045.19	\$0.00
D	5123	MATERIAS PRIMAS Y MATERIALES DE PRODUCCIÓN Y COMERCIALIZACIÓN	\$0.00	\$0.00	\$267,922.07	\$0.00	\$267,922.07	\$0.00
D	5124	MATERIALES Y ARTÍCULOS DE CONSTRUCCIÓN Y DE REPARACIÓN	\$0.00	\$0.00	\$6,288,761.62	\$0.00	\$6,288,761.62	\$0.00
D	5125	PRODUCTOS QUÍMICOS, FARMACÉUTICOS Y DE COMBUSTIBLES, LUBRICANTES Y ADITIVOS	\$0.00	\$0.00	\$1,494,805.48	\$0.00	\$1,494,805.48	\$0.00
D	5126	VESTUARIO, BLANCOS, PRENDAS DE PROTECCIÓN Y ARTÍCULOS DEPORTIVOS	\$0.00	\$0.00	\$7,255,009.45	\$0.00	\$7,255,009.45	\$0.00
D	5127	ARTÍCULOS DEPORTIVOS	\$0.00	\$0.00	\$2,048,124.53	\$0.00	\$2,048,124.53	\$0.00
D	5129	HERRAMIENTAS, REFACCIONES Y ACCESORIOS MENORES	\$0.00	\$0.00	\$2,204,756.15	\$0.00	\$2,204,756.15	\$0.00
D	5130	HERRAMIENTAS, REFACCIONES Y ACCESORIOS MENORES	\$0.00	\$0.00	\$40,231,016.40	\$0.00	\$40,231,016.40	\$0.00

000070



Usu: supervisor

Rep: rptBalanzaComprobacion

Municipio de Huichapan Hidalgo

Balanza de Comprobación del 01/ene./2019 al 31/dic./2019

Cuentas de Mayor con saldo y/o movimientos. (De la cuenta: 1000 a la 9000)

Fecha y 28/abr./2020

02:06 p. m.

Nat.	Cuenta	Nombre de la cuenta	DEUDOR	ACREEDOR	DEUDOR	ACREEDOR	DEUDOR	ACREEDOR
D	5131	SERVICIOS BÁSICOS	\$0.00	\$0.00	\$14,425,320.16	\$0.00	\$14,425,320.16	\$0.00
D	5132	SERVICIOS DE ARRENDAMIENTO	\$0.00	\$0.00	\$2,273,306.80	\$0.00	\$2,273,306.80	\$0.00
D	5133	SERVICIOS PROFESIONALES, CIENTÍFICOS Y TÉCNICOS Y OTROS SERVICIOS	\$0.00	\$0.00	\$2,214,465.82	\$0.00	\$2,214,465.82	\$0.00
D	5134	SERVICIOS FINANCIEROS, BANCARIOS Y COMERCIALES	\$0.00	\$0.00	\$3,090,291.65	\$0.00	\$3,090,291.65	\$0.00
D	5135	SERVICIOS DE INSTALACIÓN, REPARACIÓN, MANTENIMIENTO Y CONSERVACIÓN	\$0.00	\$0.00	\$2,865,031.60	\$0.00	\$2,865,031.60	\$0.00
D	5136	SERVICIOS DE COMUNICACIÓN SOCIAL Y PUBLICIDAD	\$0.00	\$0.00	\$1,912,892.66	\$0.00	\$1,912,892.66	\$0.00
D	5137	SERVICIOS DE TRASLADO Y VIÁTICOS	\$0.00	\$0.00	\$221,220.81	\$0.00	\$221,220.81	\$0.00
D	5138	SERVICIOS OFICIALES	\$0.00	\$0.00	\$11,164,750.86	\$0.00	\$11,164,750.86	\$0.00
D	5139	OTROS SERVICIOS GENERALES	\$0.00	\$0.00	\$3,063,736.04	\$0.00	\$3,063,736.04	\$0.00
D	5200	TRANSFERENCIAS, ASIGNACIONES, SUBSIDIOS Y OTRAS AYUDAS	\$0.00	\$0.00	\$12,498,641.85	\$0.00	\$12,498,641.85	\$0.00
D	5210	TRANSFERENCIAS INTERNAS Y ASIGNACIONES AL SECTOR PÚBLICO	\$0.00	\$0.00	\$1,631,500.00	\$0.00	\$1,631,500.00	\$0.00
D	5211	ASIGNACIONES AL SECTOR PÚBLICO	\$0.00	\$0.00	\$1,631,500.00	\$0.00	\$1,631,500.00	\$0.00
D	5220	TRANSFERENCIAS AL RESTO DEL SECTOR PÚBLICO	\$0.00	\$0.00	\$716,668.00	\$0.00	\$716,668.00	\$0.00
D	5221	TRANSFERENCIAS A ENTIDADES PARAESTATALES	\$0.00	\$0.00	\$119,500.00	\$0.00	\$119,500.00	\$0.00
D	5222	TRANSFERENCIAS A ENTIDADES FEDERATIVAS Y AYUDAS SOCIALES	\$0.00	\$0.00	\$597,168.00	\$0.00	\$597,168.00	\$0.00
D	5240	AYUDAS SOCIALES A PERSONAS	\$0.00	\$0.00	\$6,975,831.92	\$0.00	\$6,975,831.92	\$0.00
D	5241	AYUDAS SOCIALES A PERSONAS	\$0.00	\$0.00	\$880,321.39	\$0.00	\$880,321.39	\$0.00
D	5242	BECAS	\$0.00	\$0.00	\$533,550.00	\$0.00	\$533,550.00	\$0.00
D	5243	AYUDAS SOCIALES A INSTITUCIONES	\$0.00	\$0.00	\$5,561,960.53	\$0.00	\$5,561,960.53	\$0.00
D	5250	PENSIONES Y JUBILACIONES	\$0.00	\$0.00	\$3,172,641.93	\$0.00	\$3,172,641.93	\$0.00
D	5251	PENSIONES	\$0.00	\$0.00	\$3,004,684.65	\$0.00	\$3,004,684.65	\$0.00
D	5259	OTRAS PENSIONES Y JUBILACIONES	\$0.00	\$0.00	\$167,957.28	\$0.00	\$167,957.28	\$0.00
D	8000	CUENTAS DE ORDEN PRESUPUESTARIAS	\$0.00	\$0.00	#####	#####	\$0.00	\$0.00
D	8100	LEY DE INGRESOS	\$0.00	\$0.00	\$541,004,715.69	\$0.00	\$541,004,715.69	\$0.00
D	8110	IMPUESTOS SOBRE LOS INGRESOS	\$0.00	\$0.00	\$146,282,314.02	\$0.00	\$146,282,314.02	\$0.00
D	8110-11	Impuestos sobre el patrimonio	\$0.00	\$0.00	\$108,449.28	\$0.00	\$108,449.28	\$0.00
D	8110-12	Impuesto Predial	\$0.00	\$0.00	\$22,095,379.56	\$0.00	\$22,095,379.56	\$0.00
D	8110-12-01	Accesores de Impuestos	\$0.00	\$0.00	\$21,480,529.10	\$0.00	\$21,480,529.10	\$0.00
D	8110-17	Derechos por prestación de servicios	\$0.00	\$0.00	\$460,133.85	\$0.00	\$460,133.85	\$0.00
D	8110-43	Derechos por servicios Públicos	\$0.00	\$0.00	\$7,891,067.57	\$0.00	\$7,891,067.57	\$0.00
D	8110-43-01	Derechos por registro, licencias y permisos diversos	\$0.00	\$0.00	\$3,025,580.59	\$0.00	\$3,025,580.59	\$0.00
D	8110-43-02	Derechos en materia de desarrollo urbano y ecología	\$0.00	\$0.00	\$2,989,247.62	\$0.00	\$2,989,247.62	\$0.00
D	8110-43-03	Derechos por servicios prestados en materia de seguridad pública y tránsito.	\$0.00	\$0.00	\$1,793,034.08	\$0.00	\$1,793,034.08	\$0.00
D	8110-43-04	Accesores de Derechos	\$0.00	\$0.00	\$83,205.28	\$0.00	\$83,205.28	\$0.00
D	8110-45	Accesores de Derechos	\$0.00	\$0.00	\$18,396.00	\$0.00	\$18,396.00	\$0.00
D	8110-45-01	Productos	\$0.00	\$0.00	\$18,396.00	\$0.00	\$18,396.00	\$0.00
D	8110-57	Arrendamiento de bienes muebles o inmuebles propiedad del Municipio.	\$0.00	\$0.00	\$3,613,793.24	\$0.00	\$3,613,793.24	\$0.00
D	8110-57-01	Expedición en copia simple o certificada, o reproducción de la información en dispositivos de almacenamiento, derivado del ejercicio del derecho de acceso a la información.	\$0.00	\$0.00	\$1,633,514.42	\$0.00	\$1,633,514.42	\$0.00
D	8110-57-03	Explotación o enajenación de cualquier naturaleza de los bienes propiedad del Municipio.	\$0.00	\$0.00	\$1,071.00	\$0.00	\$1,071.00	\$0.00
D	8110-57-04	Explotación o enajenación de cualquier naturaleza de los bienes propiedad del municipio	\$0.00	\$0.00	\$1,799,524.65	\$0.00	\$1,799,524.65	\$0.00
D	8110-57-04-01		\$0.00	\$0.00	\$1,799,524.65	\$0.00	\$1,799,524.65	\$0.00

000071



U.S.
Supervisor

Municipio de Huichapan Hidalgo

Balanza de Comprobación del 01/ene./2019 al 31/dic./2019

Fecha y 28/abr./2020
02:06 p. m.

Nat.	Cuenta	Nombre de la cuenta	DEUDOR	ACREEDOR	DEUDOR	ACREEDOR	DEUDOR	ACREEDOR
D	8110-51-06	Los capitales y valores del Municipio y sus rendimientos	\$0.00	\$0.00	\$179,683.17	\$0.00	\$179,683.17	\$0.00
D	8110-61-02	Multas	\$0.00	\$0.00	\$1,162,262.66	\$0.00	\$1,162,262.66	\$0.00
D	8110-61-02-03	Multas impuestas a los infractores de los reglamentos administrativos por bando de policía.	\$0.00	\$0.00	\$327,262.66	\$0.00	\$327,262.66	\$0.00
D	8110-61-02-04	Multas federales no fiscales.	\$0.00	\$0.00	\$835,000.00	\$0.00	\$835,000.00	\$0.00
D	8110-61-09	Otros Aprovechamientos	\$0.00	\$0.00	\$4,177,338.00	\$0.00	\$4,177,338.00	\$0.00
D	8110-61-09-09	Rezago de ejercicios fiscales anteriores	\$0.00	\$0.00	\$4,177,338.00	\$0.00	\$4,177,338.00	\$0.00
D	8110-63	Accesorios de Aprovechamientos	\$0.00	\$0.00	\$754,775.86	\$0.00	\$754,775.86	\$0.00
D	8110-63-02	Recargos	\$0.00	\$0.00	\$716,188.36	\$0.00	\$716,188.36	\$0.00
D	8110-63-10	Intereses	\$0.00	\$0.00	\$38,587.50	\$0.00	\$38,587.50	\$0.00
D	8110-81	Participaciones	\$0.00	\$0.00	\$55,472,618.00	\$0.00	\$55,472,618.00	\$0.00
D	8110-82	Aportaciones	\$0.00	\$0.00	\$50,524,100.00	\$0.00	\$50,524,100.00	\$0.00
A	8120	LEY DE INGRESOS POR EJECUTAR	\$0.00	\$0.00	\$182,144,773.45	\$190,148,301.86	\$0.00	\$8,003,528.41
A	8120-11	Impuestos sobre los ingresos	\$0.00	\$0.00	\$108,449.28	\$108,449.28	\$0.00	\$0.00
A	8120-12	Impuestos sobre el patrimonio	\$0.00	\$0.00	\$22,971,670.86	\$22,971,670.86	\$0.00	\$0.00
A	8120-12-01	Impuesto Predial	\$0.00	\$0.00	\$21,480,529.10	\$21,480,529.10	\$0.00	\$0.00
A	8120-17	Accesorios de Impuestos	\$0.00	\$0.00	\$1,965,255.69	\$1,965,254.51	\$0.00	\$8.82
A	8120-43	Derechos por prestación de servicios	\$0.00	\$0.00	\$13,675,230.19	\$13,675,230.19	\$0.00	\$0.00
A	8120-43-01	Derechos por servicios Públicos	\$0.00	\$0.00	\$5,647,683.97	\$5,647,683.97	\$0.00	\$0.00
A	8120-43-02	Derechos por registro, licencias y permisos diversos	\$0.00	\$0.00	\$4,968,576.61	\$4,968,576.61	\$0.00	\$0.00
A	8120-43-02-09	Otros Derechos.	\$0.00	\$0.00	\$79,500.00	\$79,500.00	\$0.00	\$0.00
A	8120-43-03	Derechos en materia de desarrollo urbano y ecología	\$0.00	\$0.00	\$2,976,764.33	\$2,976,764.33	\$0.00	\$0.00
A	8120-43-04	Derechos por servicios prestados en materia de seguridad pública y tránsito.	\$0.00	\$0.00	\$83,205.28	\$83,205.28	\$0.00	\$0.00
A	8120-45	Accesorios de Derechos	\$0.00	\$0.00	\$18,396.00	\$18,396.00	\$0.00	\$0.00
A	8120-45-01	Accesorios de Derechos	\$0.00	\$0.00	\$18,396.00	\$18,396.00	\$0.00	\$0.00
A	8120-51	Productos	\$0.00	\$0.00	\$3,692,110.83	\$3,692,110.83	\$0.00	\$0.00
A	8120-51-01	Arrendamiento de bienes muebles o inmuebles propiedad del Municipio.	\$0.00	\$0.00	\$1,708,425.01	\$1,708,425.01	\$0.00	\$0.00
A	8120-51-03	Expedición en copia simple o certificada, o reproducción de la información en dispositivos de almacenamiento, derivado del ejercicio del derecho de acceso a la información.	\$0.00	\$0.00	\$1,071.00	\$1,071.00	\$0.00	\$0.00
A	8120-51-04	Explotación o enajenación de cualquier naturaleza de los bienes propiedad del Municipio.	\$0.00	\$0.00	\$1,802,931.65	\$1,802,931.65	\$0.00	\$0.00
A	8120-51-04-01	Explotación o enajenación de cualquier naturaleza de los bienes propiedad del municipio	\$0.00	\$0.00	\$1,802,931.65	\$1,802,931.65	\$0.00	\$0.00
A	8120-51-06	Los capitales y valores del Municipio y sus rendimientos	\$0.00	\$0.00	\$179,683.17	\$179,683.17	\$0.00	\$0.00
A	8120-61-02	Multas	\$0.00	\$0.00	\$1,162,262.66	\$1,162,262.66	\$0.00	\$0.00
A	8120-61-02-03	Multas impuestas a los infractores de los reglamentos administrativos por bando de policía.	\$0.00	\$0.00	\$327,262.66	\$327,262.66	\$0.00	\$0.00
A	8120-61-02-04	Multas federales no fiscales.	\$0.00	\$0.00	\$835,000.00	\$835,000.00	\$0.00	\$0.00
A	8120-61-03	Indemnizaciones	\$0.00	\$0.00	\$4,000.00	\$4,000.00	\$0.00	\$0.00
A	8120-61-03-11	Indemnización por daños a bienes municipales.	\$0.00	\$0.00	\$4,000.00	\$4,000.00	\$0.00	\$0.00
A	8120-61-04	Reintegros	\$0.00	\$0.00	\$120,000.00	\$120,000.00	\$0.00	\$0.00
A	8120-61-09	Otros Aprovechamientos	\$0.00	\$0.00	\$7,444,148.80	\$8,085,607.75	\$0.00	\$641,458.95
A	8120-61-09-04	Aportación de Beneficiarios	\$0.00	\$0.00	\$941,650.00	\$941,650.00	\$0.00	\$0.00
A	8120-61-09-09	Rezago de ejercicios fiscales anteriores	\$0.00	\$0.00	\$4,177,338.00	\$4,177,338.00	\$0.00	\$0.00
A	8120-61-09-10	Intereses	\$0.00	\$0.00	\$35,328.54	\$35,328.54	\$0.00	\$0.00
A	8120-63	Accesorios de Aprovechamientos	\$0.00	\$0.00	\$781,134.57	\$781,134.57	\$0.00	\$0.00
A	8120-63-02	Recargos	\$0.00	\$0.00	\$716,188.36	\$716,188.36	\$0.00	\$0.00

000072



Utr: supervisor

Rep: rptBalanzaComprobacion

Municipio de Huichapan Hidalgo

Balanza de Comprobación del 01/ene./2019 al 31/dic./2019
Cuentas de Mayor con saldo y/o movimientos. (De la cuenta: 1000 a la 9000)

Fecha y 28/abr./2020

02:06 p. m.

Nat.	Cuenta	Nombre de la cuenta	DEUDOR	ACREEDOR	DEUDOR	ACREEDOR	DEUDOR	ACREEDOR
A	8120-63-10	Intereses	\$0.00	\$0.00	\$64,946.21	\$0.00	\$0.00	\$0.00
A	8120-79-02	Otros Ingresos, Otros Ingresos y Beneficios Varios	\$0.00	\$0.00	\$2,544,266.06	\$3,571,423.33	\$0.00	\$1,027,155.27
A	8120-79-02-401	RECURSOS FISCALES	\$0.00	\$0.00	\$2,544,266.06	\$3,571,423.33	\$0.00	\$1,027,155.27
A	8120-79-02-402	Aportación de Beneficiarios	\$0.00	\$0.00	\$124.16	\$23,337.70	\$0.00	\$23,213.54
A	8120-81	Participaciones	\$0.00	\$0.00	\$70,590,847.50	\$72,918,862.27	\$0.00	\$2,328,014.77
A	8120-82	Aportaciones	\$0.00	\$0.00	\$56,602,706.61	\$58,531,380.91	\$0.00	\$1,928,674.30
A	8120-83	Convenios	\$0.00	\$0.00	\$463,292.40	\$2,541,528.70	\$0.00	\$2,078,236.30
D	8130	MODIFICACIONES A LA LEY DE INGRESOS ESTIMADA	\$0.00	\$0.00	\$43,865,987.84	\$13,433,141.89	\$30,432,845.95	\$0.00
D	8130-11	Impuestos sobre los ingresos	\$0.00	\$0.00	\$0.00	\$39,570.43	-\$39,570.43	\$0.00
D	8130-12	Impuestos sobre el patrimonio	\$0.00	\$0.00	\$872,291.30	\$3,580,875.54	-\$2,708,584.24	\$0.00
D	8130-12-01	Impuesto Predial	\$0.00	\$0.00	\$0.00	\$3,580,875.54	-\$3,580,875.54	\$0.00
D	8130-17	Accesores de Impuestos	\$0.00	\$0.00	\$1,505,130.66	\$460,133.85	\$1,044,996.81	\$0.00
D	8130-43	Derechos por prestación de servicios	\$0.00	\$0.00	\$5,785,162.62	\$2,112,009.53	\$3,673,153.09	\$0.00
D	8130-43-01	Derechos por servicios Públicos	\$0.00	\$0.00	\$2,622,103.38	\$210,022.80	\$2,412,080.58	\$0.00
D	8130-43-02	Derechos por registro, licencias y permisos diversos	\$0.00	\$0.00	\$1,979,328.99	\$1,666,535.15	\$312,793.84	\$0.00
D	8130-43-02-09	Otros Derechos	\$0.00	\$0.00	\$79,500.00	\$0.00	\$79,500.00	\$0.00
D	8130-43-03	Derechos en materia de desarrollo urbano y ecología	\$0.00	\$0.00	\$1,183,730.25	\$162,246.30	\$1,031,483.95	\$0.00
D	8130-43-04	Derechos por servicios prestados en materia de seguridad pública y tránsito.	\$0.00	\$0.00	\$0.00	\$83,205.28	-\$83,205.28	\$0.00
D	8130-45	Accesores de Derechos	\$0.00	\$0.00	\$0.00	\$18,396.00	-\$18,396.00	\$0.00
D	8130-45-01	Accesores de Derechos	\$0.00	\$0.00	\$0.00	\$18,396.00	-\$18,396.00	\$0.00
D	8130-51	Productos	\$0.00	\$0.00	\$78,317.59	\$1,277,424.45	-\$1,199,106.86	\$0.00
D	8130-51-01	Arrendamiento de bienes muebles o inmuebles propiedad del Municipio.	\$0.00	\$0.00	\$74,910.59	\$63,682.63	\$11,227.96	\$0.00
D	8130-51-03	Expedición en copia simple o certificada, o reproducción de la información en dispositivos de almacenamiento, derivado del ejercicio del derecho de acceso a la información.	\$0.00	\$0.00	\$0.00	\$1,071.00	-\$1,071.00	\$0.00
D	8130-51-04	Explotación o enajenación de cualquier naturaleza de los bienes propiedad del Municipio.	\$0.00	\$0.00	\$3,407.00	\$1,032,987.65	-\$1,029,580.65	\$0.00
D	8130-51-04-01	Explotación o enajenación de cualquier naturaleza de los bienes propiedad del municipio	\$0.00	\$0.00	\$3,407.00	\$1,032,987.65	-\$1,029,580.65	\$0.00
D	8130-51-06	Los capitales y valores del Municipio y sus rendimientos	\$0.00	\$0.00	\$0.00	\$179,683.17	-\$179,683.17	\$0.00
D	8130-61-02	Multas	\$0.00	\$0.00	\$0.00	\$942,109.51	-\$942,109.51	\$0.00
D	8130-61-02-03	Multas impuestas a los infractores de los reglamentos administrativos por bando de policía.	\$0.00	\$0.00	\$0.00	\$107,109.51	-\$107,109.51	\$0.00
D	8130-61-02-04	Multas federales no fiscales.	\$0.00	\$0.00	\$0.00	\$835,000.00	-\$835,000.00	\$0.00
D	8130-61-03	Indemnizaciones	\$0.00	\$0.00	\$4,000.00	\$0.00	\$4,000.00	\$0.00
D	8130-61-03-11	Indemnización por daños a bienes municipales.	\$0.00	\$0.00	\$4,000.00	\$0.00	\$4,000.00	\$0.00
D	8130-61-04	Reintegros	\$0.00	\$0.00	\$120,000.00	\$0.00	\$120,000.00	\$0.00
D	8130-61-09	Otros Aprovechamientos	\$0.00	\$0.00	\$3,908,289.75	\$4,177,338.00	-\$269,048.25	\$0.00
D	8130-61-09-04	Aportación de Beneficiarios	\$0.00	\$0.00	\$941,650.00	\$0.00	\$941,650.00	\$0.00
D	8130-61-09-09	Rezag de ejercicios fiscales anteriores	\$0.00	\$0.00	\$0.00	\$4,177,338.00	-\$4,177,338.00	\$0.00
D	8130-61-09-10	Intereses	\$0.00	\$0.00	\$35,328.54	\$0.00	\$35,328.54	\$0.00
D	8130-63	Accesores de Aprovechamientos	\$0.00	\$0.00	\$26,358.71	\$715,381.29	-\$689,022.58	\$0.00
D	8130-63-02	Recargos	\$0.00	\$0.00	\$0.00	\$715,381.29	-\$715,381.29	\$0.00
D	8130-63-10	Intereses	\$0.00	\$0.00	\$26,358.71	\$0.00	\$26,358.71	\$0.00
D	8130-79-02	Otros Ingresos, Otros Ingresos y Beneficios Varios	\$0.00	\$0.00	\$3,571,423.33	\$3,289.49	\$3,568,133.84	\$0.00
D	8130-79-02-401	RECURSOS FISCALES	\$0.00	\$0.00	\$3,548,085.63	\$3,289.49	\$3,544,796.14	\$0.00
D	8130-79-02-402	Aportación de Beneficiarios	\$0.00	\$0.00	\$23,337.70	\$0.00	\$23,337.70	\$0.00
D	8130-81	Participaciones	\$0.00	\$0.00	\$17,446,244.27	\$105,153.06	\$17,341,091.21	\$0.00

000073



U.S.
supervisor

Municipio de Huichapan Hidalgo

Balanza de Comprobación del 01/ene./2019 al 31/dic./2019

Fecha y 28/abr./2020
02.06 p. m.

Nat.	Cuenta	Nombre de la cuenta	DEUDOR	ACREEDOR	DEUDOR	ACREEDOR	DEUDOR	ACREEDOR
D	8130-82	Aportaciones	\$0.00	\$0.00	\$8,007,260.91	\$454.49	\$8,006,806.42	\$0.00
D	8130-83	Convenios	\$0.00	\$0.00	\$2,541,528.70	\$1,006.25	\$2,540,522.45	\$0.00
A	8140	LEY DE INGRESOS DEVENGADA	\$0.00	\$168,711,640.38	\$168,711,640.38	\$0.00	\$0.00	-\$8.82
A	8140-11	Impuestos sobre los ingresos	\$0.00	\$68,878.85	\$68,878.85	\$0.00	\$0.00	\$0.00
A	8140-12	Impuestos sobre el patrimonio	\$0.00	\$19,390,795.32	\$19,390,795.32	\$0.00	\$0.00	\$0.00
A	8140-12-01	Impuesto Predial	\$0.00	\$17,899,653.56	\$17,899,653.56	\$0.00	\$0.00	\$0.00
A	8140-17	Accesorios de Impuestos	\$0.00	\$1,505,130.66	\$1,505,130.66	\$0.00	\$0.00	-\$8.82
A	8140-43	Derechos por prestación de servicios	\$0.00	\$11,564,220.66	\$11,564,220.66	\$0.00	\$0.00	\$0.00
A	8140-43-01	Derechos por servicios Públicos	\$0.00	\$5,437,661.17	\$5,437,661.17	\$0.00	\$0.00	\$0.00
A	8140-43-02	Derechos por registro, licencias y permisos diversos	\$0.00	\$3,302,041.46	\$3,302,041.46	\$0.00	\$0.00	\$0.00
A	8140-43-02-09	Otros Derechos.	\$0.00	\$79,500.00	\$79,500.00	\$0.00	\$0.00	\$0.00
A	8140-43-03	Derechos en materia de desarrollo urbano y ecología	\$0.00	\$2,824,518.03	\$2,824,518.03	\$0.00	\$0.00	\$0.00
A	8140-51	Productos	\$0.00	\$2,414,686.38	\$2,414,686.38	\$0.00	\$0.00	\$0.00
A	8140-51-01	Arrendamiento de bienes muebles o inmuebles propiedad del Municipio.	\$0.00	\$1,644,742.38	\$1,644,742.38	\$0.00	\$0.00	\$0.00
A	8140-51-04	Explotación o enajenación de cualquier naturaleza de los bienes propiedad del Municipio.	\$0.00	\$769,944.00	\$769,944.00	\$0.00	\$0.00	\$0.00
A	8140-51-04-01	Explotación o enajenación de cualquier naturaleza de los bienes propiedad del municipio	\$0.00	\$769,944.00	\$769,944.00	\$0.00	\$0.00	\$0.00
A	8140-61-02	Multas	\$0.00	\$0.00	\$220,153.15	\$220,153.15	\$0.00	\$0.00
A	8140-61-02-03	Multas impuestas a los infractores de los reglamentos administrativos por bando de policía.	\$0.00	\$0.00	\$220,153.15	\$220,153.15	\$0.00	\$0.00
A	8140-61-03	Indemnizaciones	\$0.00	\$0.00	\$4,000.00	\$4,000.00	\$0.00	\$0.00
A	8140-61-03-11	Indemnización por daños a bienes municipales.	\$0.00	\$0.00	\$4,000.00	\$4,000.00	\$0.00	\$0.00
A	8140-61-04	Reintegros	\$0.00	\$0.00	\$120,000.00	\$120,000.00	\$0.00	\$0.00
A	8140-61-09	Otros Aprovechamientos	\$0.00	\$3,266,810.80	\$3,266,810.80	\$0.00	\$0.00	\$0.00
A	8140-61-09-04	Aportación de Beneficiarios	\$0.00	\$941,650.00	\$941,650.00	\$0.00	\$0.00	\$0.00
A	8140-61-09-10	Intereses	\$0.00	\$35,328.54	\$35,328.54	\$0.00	\$0.00	\$0.00
A	8140-63	Accesorios de Aprovechamientos	\$0.00	\$65,753.28	\$65,753.28	\$0.00	\$0.00	\$0.00
A	8140-63-02	Recargos	\$0.00	\$807.07	\$807.07	\$0.00	\$0.00	\$0.00
A	8140-63-10	Intereses.	\$0.00	\$64,946.21	\$64,946.21	\$0.00	\$0.00	\$0.00
A	8140-79-02	Otros Ingresos, Otros Ingresos y Beneficios Varios	\$0.00	\$2,540,978.57	\$2,540,978.57	\$0.00	\$0.00	\$0.00
A	8140-79-02-401	RECURSOS FISCALES	\$0.00	\$2,540,854.41	\$2,540,854.41	\$0.00	\$0.00	\$0.00
A	8140-79-02-402	Aportación de Beneficiarios	\$0.00	\$124.16	\$124.16	\$0.00	\$0.00	\$0.00
A	8140-81	Participaciones	\$0.00	\$70,485,694.44	\$70,485,694.44	\$0.00	\$0.00	\$0.00
A	8140-82	Aportaciones	\$0.00	\$56,602,252.12	\$56,602,252.12	\$0.00	\$0.00	\$0.00
A	8140-83	Convenios	\$0.00	\$462,286.15	\$462,286.15	\$0.00	\$0.00	\$0.00
A	8150	LEY DE INGRESOS RECAUDADA	\$0.00	\$168,711,640.38	\$168,711,640.38	\$0.00	\$168,711,640.38	\$0.00
A	8150-11	Impuestos sobre los ingresos	\$0.00	\$0.00	\$68,878.85	\$0.00	\$68,878.85	\$0.00
A	8150-12	Impuestos sobre el patrimonio	\$0.00	\$0.00	\$19,390,795.32	\$0.00	\$19,390,795.32	\$0.00
A	8150-12-01	Impuesto Predial	\$0.00	\$0.00	\$17,899,653.56	\$0.00	\$17,899,653.56	\$0.00
A	8150-17	Accesorios de Impuestos	\$0.00	\$0.00	\$1,505,130.66	\$0.00	\$1,505,130.66	\$0.00
A	8150-43	Derechos por prestación de servicios	\$0.00	\$0.00	\$11,564,220.66	\$0.00	\$11,564,220.66	\$0.00
A	8150-43-01	Derechos por servicios Públicos	\$0.00	\$0.00	\$5,437,661.17	\$0.00	\$5,437,661.17	\$0.00
A	8150-43-02	Derechos por registro, licencias y permisos diversos	\$0.00	\$0.00	\$3,302,041.46	\$0.00	\$3,302,041.46	\$0.00
A	8150-43-02-09	Otros Derechos.	\$0.00	\$0.00	\$79,500.00	\$0.00	\$79,500.00	\$0.00
A	8150-43-03	Derechos en materia de desarrollo urbano y ecología	\$0.00	\$0.00	\$2,824,518.03	\$0.00	\$2,824,518.03	\$0.00
A	8150-51	Productos	\$0.00	\$0.00	\$2,414,686.38	\$0.00	\$2,414,686.38	\$0.00
A	8150-51-01	Arrendamiento de bienes muebles o inmuebles propiedad del Municipio.	\$0.00	\$0.00	\$1,644,742.38	\$0.00	\$1,644,742.38	\$0.00

000074



Usu: supervisor

Rep: rptBalanzaComprobacion

Municipio de Huichapan Hidalgo

Balanza de Comprobación del 01/ene./2019 al 31/dic./2019

Cuentas de Mayor con saldo y/o movimientos. (De la cuenta: 1000 a la 9000)

Fecha y 28/abr./2020

02:06 p. m.

Nat.	Cuenta	Nombre de la cuenta	DEUDOR	ACREEDOR	DEUDOR	ACREEDOR	DEUDOR	ACREEDOR
A	8150-51-04	Explotación o enajenación de cualquier naturaleza de los bienes propiedad del Municipio.	\$0.00	\$0.00	\$0.00	\$769,944.00	\$0.00	\$769,944.00
A	8150-51-04-01	Explotación o enajenación de cualquier naturaleza de los bienes propiedad del municipio	\$0.00	\$0.00	\$0.00	\$769,944.00	\$0.00	\$769,944.00
A	8150-61-02	Multas	\$0.00	\$0.00	\$0.00	\$220,153.15	\$0.00	\$220,153.15
A	8150-61-02-03	Multas impuestas a los infractores de los reglamentos administrativos por bando de policía	\$0.00	\$0.00	\$0.00	\$220,153.15	\$0.00	\$220,153.15
A	8150-61-03	Indemnizaciones	\$0.00	\$0.00	\$0.00	\$4,000.00	\$0.00	\$4,000.00
A	8150-61-03-11	Indemnización por daños a bienes municipales.	\$0.00	\$0.00	\$0.00	\$4,000.00	\$0.00	\$4,000.00
A	8150-61-04	Reintegros	\$0.00	\$0.00	\$0.00	\$120,000.00	\$0.00	\$120,000.00
A	8150-61-09	Otros Aprovechamientos	\$0.00	\$0.00	\$0.00	\$3,266,810.80	\$0.00	\$3,266,810.80
A	8150-61-09-04	Aportación de Beneficiarios	\$0.00	\$0.00	\$0.00	\$941,650.00	\$0.00	\$941,650.00
A	8150-61-09-10	Intereses	\$0.00	\$0.00	\$0.00	\$35,328.54	\$0.00	\$35,328.54
A	8150-63	Accesorios de Aprovechamientos	\$0.00	\$0.00	\$0.00	\$65,753.28	\$0.00	\$65,753.28
A	8150-63-02	Recargos	\$0.00	\$0.00	\$0.00	\$807.07	\$0.00	\$807.07
A	8150-63-10	Intereses	\$0.00	\$0.00	\$0.00	\$64,946.21	\$0.00	\$64,946.21
A	8150-79-02	Otros Ingresos, Otros Ingresos y Beneficios Varios	\$0.00	\$0.00	\$0.00	\$2,540,978.57	\$0.00	\$2,540,978.57
A	8150-79-02-401	RECURSOS FISCALES	\$0.00	\$0.00	\$0.00	\$2,540,854.41	\$0.00	\$2,540,854.41
A	8150-79-02-402	Aportación de Beneficiarios	\$0.00	\$0.00	\$0.00	\$124.16	\$0.00	\$124.16
A	8150-87	Participaciones	\$0.00	\$0.00	\$0.00	\$70,485,694.44	\$0.00	\$70,485,694.44
A	8150-82	Aportaciones	\$0.00	\$0.00	\$0.00	\$56,602,252.12	\$0.00	\$56,602,252.12
A	8150-83	Convenios	\$0.00	\$0.00	\$0.00	\$462,286.15	\$0.00	\$462,286.15
A	8200	PRESUPUESTO DE EGRESOS	\$0.00	\$0.00	\$920,340,720.06	\$920,340,720.06	\$0.00	\$0.00
A	8210	PRESUPUESTO DE EGRESOS APROBADO	\$0.00	\$0.00	\$0.00	\$146,282,314.02	\$0.00	\$146,282,314.02
D	8220	PRESUPUESTO DE EGRESOS POR EJERCER	\$0.00	\$0.00	\$234,943,253.59	\$232,599,437.00	\$2,343,816.59	\$0.00
A	8230	MODIFICACIONES AL PRESUPUESTO DE EGRESOS	\$0.00	\$0.00	\$58,228,167.02	\$88,660,939.57	\$0.00	\$30,432,772.55
D	8240	PRESUPUESTO DE EGRESOS COMPROMETIDO	\$0.00	\$0.00	\$174,371,269.98	\$150,949,772.35	\$23,421,497.63	\$0.00
D	8250	PRESUPUESTO DE EGRESOS DEVENGADO	\$0.00	\$0.00	\$150,949,772.35	\$150,949,772.35	\$0.00	\$0.00
D	8260	PRESUPUESTO DE EGRESOS EJERCIDO	\$0.00	\$0.00	\$150,949,772.35	\$150,898,484.77	\$51,287.58	\$0.00
D	8270	PRESUPUESTO DE EGRESOS PAGADO	\$0.00	\$0.00	\$150,898,484.77	\$0.00	\$150,898,484.77	\$0.00

Sumas =>

\$192,008,334.95 \$192,008,334.95 \$2,318,220,338.79 \$2,318,220,338.79 \$101,345,405.47 \$101,345,405.47

000075



**CUENTA PUBLICA
EJERCICIO 2019**

**D) INFORMACIÓN EN MATERIA DE
DISCIPLINA FINANCIERA**

Municipio de Huichapan (a)							
Informe Analítico de la Deuda Pública y Otros Pasivos - LDF							
Del 1 de Enero al 31 de Diciembre de 2019 (b)							
(PESOS)							
Denominación de la Deuda Pública y Otros Pasivos	Saldo al 31 de diciembre de 2018 (d)	Disposiciones del Periodo	Amortizaciones del Periodo	Revaluaciones, Reclasificaciones y Otros Ajustes	Saldo Final del Periodo	Pago de Intereses del Periodo	Pago de Comisiones y demás costos asociados durante el Periodo
(c)	(d)	(e)	(f)	(g)	h=d+e-f+g	(i)	(j)
1. Deuda Pública (1=A+B)	0	0	0	0	0	0	0
A. Corto Plazo (A=a1+a2+a3)	0	0	0	0	0	0	0
a1) Instituciones de Crédito	0	0	0	0	0	0	0
a2) Títulos y Valores	0	0	0	0	0	0	0
a3) Arrendamientos Financieros	0	0	0	0	0	0	0
B. Largo Plazo (B=b1+b2+b3)	0	0	0	0	0	0	0
b1) Instituciones de Crédito	0	0	0	0	0	0	0
b2) Títulos y Valores	0	0	0	0	0	0	0
b3) Arrendamientos Financieros	0	0	0	0	0	0	0
2. Otros Pasivos	4,169,487				4,582,918		
3. Total de la Deuda Pública y Otros Pasivos	4,169,487	0	0	0	4,582,918	0	0
4. Deuda Contingente 1 (Informativo)	0	0	0	0	0	0	0
A. Deuda Contingente 1	0				0		
B. Deuda Contingente 2	0				0		
C. Deuda Contingente XX	0				0		
5. Valor de Instrumentos Bono Cupón Cero 2 (Informativo)	0	0	0	0	0	0	0
A. Instrumento Bono Cupón Cero 1	0				0		
B. Instrumento Bono Cupón Cero 2	0				0		
C. Instrumento Bono Cupón Cero XX	0				0		

1. Se refiere a cualquier Financiamiento sin fuente o garantía de pago definida, que sea asumida de manera solidaria o subsidiaria por las Entidades Federativas con sus Municipios, organismos descentralizados y empresas de participación estatal mayoritaria y fideicomisos, locales o municipales, y por los Municipios con sus respectivos organismos descentralizados y empresas de participación municipal mayoritaria.

2. Se refiere al valor del Bono Cupón Cero que respalda el pago de los créditos asociados al mismo (Activo).

Obligaciones a Corto Plazo (k)	Monto Contratado (l)	Plazo Pactado (m)	Tasa de Interés (n)	Comisiones y Costos Relacionados (o)	Tasa Efectiva (p)
6. Obligaciones a Corto Plazo (Informativo)	0	0	0	0	0
A. Crédito 1					
B. Crédito 2					
C. Crédito XX					

Bajo protesta de decir verdad declaramos que los Estados Financieros y sus notas, son razonablemente correctos y son responsabilidad del emisor



 L.C. MARIA EBENA RODRIGUEZ SERRANO
 TESORERA MUNICIPAL



 L.C. ANA LINDA PIMIENTA CHAVEZ
 SINDICO MUNICIPAL



 L.D. HUMBERTO A. LUGO GUERRERO
 PRESIDENTE MUNICIPAL

800077

Municipio de Huichapan (a)										
Informe Analítico de Obligaciones Diferentes de Financiamientos – LDF										
Del 1 de Enero al 31 de Diciembre de 2019 (b)										
(PESOS)										
Denominación de las Obligaciones Diferentes de Financiamiento	Fecha del Contrato	Fecha de inicio de operación del proyecto	Fecha de vencimiento	Monto de la inversión pactado	Plazo pactado	Monto promedio mensual del pago de la contraprestación	Monto promedio mensual del pago de la contraprestación correspondiente al pago de inversión	Monto pagado de la inversión al XX de XXXX de 20XN	Monto pagado de la inversión actualizado al XX de XXXX de 20XN	Saldo pendiente por pagar de la inversión al XX de XXXX de 20XN
(c)	(d)	(e)	(f)	(g)	(h)	(i)	(j)	(k)	(l)	(m = g - l)
A. Asociaciones Público Privadas (APP's) (A=a+b+c+d)	0	0	0	0	0	0	0	0	0	0
a) APP 1										0
b) APP 2										0
c) APP 3										0
d) APP XX										0
B. Otros Instrumentos (B=a+b+c+d)	0	0	0	0	0	0	0	0	0	0
a) Otro Instrumento 1										0
b) Otro Instrumento 2										0
c) Otro Instrumento 3										0
d) Otro Instrumento XX										0
C. Total de Obligaciones Diferentes de Financiamiento (C=A+B)	0	0	0	0	0	0	0	0	0	0

Bajo protesta de decir verdad declaramos que los Estados Financieros y sus notas, son razonablemente correctos y son responsabilidad del emisor

MARIA ELENA RODRIGUEZ SERANO
TESORERA MUNICIPAL

LIC. ANA LIDIA PIMENTA CLAVEZ
SINDICO MUNICIPAL

L.D. HUMBERTO A. LUGO GUERRERO
PRESIDENTE MUNICIPAL

Municipio de Huichapan (a)
Balance Presupuestario - LDF
Del 1 de Enero al 31 de Diciembre de 2019 (b)
(PESOS)

Concepto (c)	Estimado/ Aprobado (d)	Devengado	Recaudado/ Pagado
A. Ingresos Totales (A = A1+A2+A3)	146,282,314	167,382,974	167,382,983
A1. Ingresos de Libre Disposición	95,758,214	111,647,093	111,647,102
A2. Transferencias Federales Etiquetadas	50,524,100	57,064,538	57,064,538
A3. Financiamiento Neto	0	-1,328,658	-1,328,658
B. Egresos Presupuestarios¹ (B = B1+B2)	146,282,314	149,621,115	149,569,827
B1. Gasto No Etiquetado (sin incluir Amortización de la Deuda Pública)	123,673,627	146,442,512	146,391,224
B2. Gasto Etiquetado (sin incluir Amortización de la Deuda Pública)	22,608,687	3,178,603	3,178,603
C. Remanentes del Ejercicio Anterior (C = C1 + C2)		0	0
C1. Remanentes de Ingresos de Libre Disposición aplicados en el periodo			
C2. Remanentes de Transferencias Federales Etiquetadas aplicados en el periodo			
I. Balance Presupuestario (I = A - B + C)	0	17,761,859	17,813,156
II. Balance Presupuestario sin Financiamiento Neto (II = I - A3)	0	19,090,517	19,141,813
III. Balance Presupuestario sin Financiamiento Neto y sin Remanentes del Ejercicio Anterior (III= II - C)	0	19,090,517	19,141,813

Concepto	Aprobado	Devengado	Pagado
E. Intereses, Comisiones y Gastos de la Deuda (E = E1+E2)	0	0	0
E1. Intereses, Comisiones y Gastos de la Deuda con Gasto No Etiquetado			
E2. Intereses, Comisiones y Gastos de la Deuda con Gasto Etiquetado			
IV. Balance Primario (IV = III - E)	0	19,090,517	19,141,813

Concepto	Estimado/ Aprobado	Devengado	Recaudado/ Pagado
F. Financiamiento (F = F1 + F2)	0	0	0
F1. Financiamiento con Fuente de Pago de Ingresos de Libre Disposición			
F2. Financiamiento con Fuente de Pago de Transferencias Federales Etiquetadas			
G. Amortización de la Deuda (G = G1 + G2)	0	1,328,658	1,328,658
G1. Amortización de la Deuda Pública con Gasto No Etiquetado	0	1,180,546	1,180,546
G2. Amortización de la Deuda Pública con Gasto Etiquetado	0	148,112	148,112
A3. Financiamiento Neto (A3 = F - G)	0	-1,328,658	-1,328,658

Concepto	Estimado/ Aprobado	Devengado	Recaudado/ Pagado
A1. Ingresos de Libre Disposición	95,758,214	111,647,093	111,647,102
A3.1 Financiamiento Neto con Fuente de Pago de Ingresos de Libre Disposición (A3.1 = F1 - G1)	0	-1,180,546	-1,180,546
F1. Financiamiento con Fuente de Pago de Ingresos de Libre Disposición	0	0	0
G1. Amortización de la Deuda Pública con Gasto No Etiquetado	0	1,180,546	1,180,546
B1. Gasto No Etiquetado (sin incluir Amortización de la Deuda Pública)	123,673,627	146,442,512	146,391,224
C1. Remanentes de Ingresos de Libre Disposición aplicados en el periodo		0	0
V. Balance Presupuestario de Recursos Disponibles (V = A1 + A3.1 - B1 + C1)	-27,915,413	-35,975,964	-35,924,668
VI. Balance Presupuestario de Recursos Disponibles sin Financiamiento Neto (VI = V - A3.1)	-27,915,413	34,795,418	34,795,418



Concepto	Estimado/ Aprobado	Devengado	Recaudado/ Pagado
A2. Transferencias Federales Etiquetadas	50,524,100	57,064,538	57,064,538
A3.2 Financiamiento Neto con Fuente de Pago de Transferencias Federales Etiquetadas (A3.2 = F2 - G2)	0	-148,112	-148,112
F2. Financiamiento con Fuente de Pago de Transferencias Federales Etiquetadas	0	0	0
G2. Amortización de la Deuda Pública con Gasto Etiquetado	0	148,112	148,112
B2. Gasto Etiquetado (sin incluir Amortización de la Deuda Pública)	22,608,687	3,178,603	3,178,603
C2. Remanentes de Transferencias Federales Etiquetadas aplicados en el periodo		0	0
VII. Balance Presupuestario de Recursos Etiquetados (VII = A2 + A3.2 - B2 + C2)	27,915,413	53,737,824	53,737,824
VIII. Balance Presupuestario de Recursos Etiquetados sin Financiamiento Neto (VIII = VII - A3.2)	27,915,413	53,885,935	53,885,935

En protesta de decir verdad declaramos que los Estados Financieros y sus notas, son razonablemente correctos y son responsabilidad del emisor



L. C. MARIA ELENA RODRIGUEZ SERRANO.
TESORERA MUNICIPAL



LIC. ANA LILIA OMIENTA CHAVEZ
SINDICO MUNICIPAL



HUMBERTO A. LUGO GUERRERO
PRESIDENTE MUNICIPAL

MUNICIPIO DE HUICHAPAN
 Guía de Cumplimiento de la Ley de Disciplina Financiera de las Entidades Federativas y Municipios
 Del 1 de enero al 31 de diciembre de 2019 (b)

Indicadores de Observancia (c)	Implementación		Resultado		Fundamento (h)	Comentarios (i)
	SI	NO	Monto o valor (f)	Unidad (repositorio) (g)		
	Mecanismo de Verificación (d)	Fecha estimada de cumplimiento (e)				
INDICADORES PRESUPUESTARIOS						
A. INDICADORES CUANTITATIVOS						
1 Balance Presupuestario Sostenible (j)						
a. Propuesto	Iniciativa de Ley de Ingresos y Proyecto de Presupuesto de Egresos		146,282,314.02	pesos	Art. 6 y 19 de la LDF	
b. Aprobado	Ley de Ingresos y Presupuesto de Egresos		176,715,159.97	pesos	Art. 6 y 19 de la LDF	
c. Ejercido	Cuenta Pública / Formato 4 LDF		150,949,772.35	pesos	Art. 6 y 19 de la LDF	
2 Balance Presupuestario de Recursos Disponibles Sostenible (k)						
a. Propuesto	Iniciativa de Ley de Ingresos y Proyecto de Presupuesto de Egresos		146,282,314.02	pesos	Art. 6 y 19 de la LDF	
b. Aprobado	Ley de Ingresos y Presupuesto de Egresos		176,715,159.97	pesos	Art. 6 y 19 de la LDF	
c. Ejercido	Cuenta Pública / Formato 4 LDF		150,949,772.36	pesos	Art. 6 y 19 de la LDF	
3 Financiamiento Neto dentro del Techo de Financiamiento Neto (l)						
a. Propuesto	Iniciativa de Ley de Ingresos		0	pesos	Art. 6, 19 y 46 de la LDF	
b. Aprobado	Ley de Ingresos		0	pesos	Art. 6, 19 y 46 de la LDF	
c. Ejercido	Cuenta Pública / Formato 4 LDF		0	pesos	Art. 6, 19 y 46 de la LDF	
4 Recursos destinados a la atención de desastres naturales						
a. Asignación al fideicomiso para desastres naturales (m)						
a.1 Aprobado	Reporte Trim. Formato 6 a)		0	pesos	Art. 9 de la LDF	
a.2 Pagado	Cuenta Pública / Formato 6 a)		0	pesos	Art. 9 de la LDF	
b. Aportación promedio realizada por la Entidad Federativa durante los 5 ejercicios previos, para infraestructura dañada por desastres naturales (n)	Autorizaciones de recursos aprobados por el FONDEN		0	pesos	Art. 9 de la LDF	
c. Saldo del fideicomiso para desastres naturales (o)	Cuenta Pública / Auxiliar de Cuentas		0	pesos	Art. 9 de la LDF	
d. Costo promedio de los últimos 5 ejercicios de la reconstrucción de infraestructura dañada por desastres naturales (p)	Autorizaciones de recursos aprobados por el FONDEN		0	pesos	Art. 9 de la LDF	
5 Techo para servicios personales (q)						
a. Asignación en el Presupuesto de Egresos	Reporte Trim. Formato 6 d)		66,749,768.90	pesos	Art. 10 y 21 de la LDF	
b. Ejercido	Reporte Trim. Formato 6 d)		66,671,085.32	pesos	Art. 13 fracc. V y 21 de la LDF	
6 Previsiones de gasto para compromisos de pago derivados de APPs (r)						
a. Asignación en el Presupuesto de Egresos	Presupuesto de Egresos		0	pesos	Art. 11 y 21 de la LDF	
7 Techo de ADEFAS para el ejercicio fiscal (s)						
a. Propuesto	Proyecto de Presupuesto de Egresos		0	pesos	Art. 12 y 20 de la LDF	
b. Aprobado	Reporte Trim. Formato 6 a)		0	pesos	Art. 12 y 20 de la LDF	
c. Ejercido	Cuenta Pública / Formato 6 a)		0	pesos	Art. 12 y 20 de la LDF	
B. INDICADORES CUALITATIVOS						
1 Iniciativa de Ley de Ingresos y Proyecto de Presupuesto de Egresos						
a. Objetivos anuales, estrategias y metas para el ejercicio fiscal (t)	Iniciativa de Ley de Ingresos y Proyecto de Presupuesto de Egresos		146,282,314.02		Art. 5 y 18 de la LDF	
b. Proyecciones de ejercicios posteriores (u)	Iniciativa de Ley de Ingresos y Proyecto de Presupuesto de Egresos / Formatos 7 a) y b)		176,367,630.85		Art. 5 y 18 de la LDF	
c. Descripción de riesgos relevantes y propuestas de acción para enfrentarlos (v)	Iniciativa de Ley de Ingresos y Proyecto de Presupuesto de Egresos		0		Art. 5 y 18 de la LDF	
d. Resultados de ejercicios fiscales anteriores y el ejercicio fiscal en cuestión (w)	Iniciativa de Ley de Ingresos y Proyecto de Presupuesto de Egresos / Formatos 7 c) y d)		140,240,454.77		Art. 5 y 18 de la LDF	
e. Estudio actuarial de las pensiones de sus trabajadores (x)	Proyecto de Presupuesto de Egresos / Formato 8		372,147,941.84		Art. 5 y 18 de la LDF	
2 Balance Presupuestario de Recursos Disponibles, en caso de ser negativo						
a. Razones excepcionales que justifican el Balance Presupuestario de Recursos Disponibles negativo (y)	Iniciativa de Ley de Ingresos o Proyecto de Presupuesto de Egresos		0		Art. 6 y 19 de la LDF	
b. Fuente de recursos para cubrir el Balance Presupuestario de Recursos Disponibles negativo (z)	Iniciativa de Ley de Ingresos o Proyecto de Presupuesto de Egresos		0		Art. 6 y 19 de la LDF	
c. Número de ejercicios fiscales y acciones necesarias para cubrir el Balance Presupuestario de Recursos Disponibles negativo (aa)	Iniciativa de Ley de Ingresos o Proyecto de Presupuesto de Egresos		0		Art. 6 y 19 de la LDF	
d. Informes Trimestrales sobre el avance de las acciones para recuperar el Balance Presupuestario de Recursos Disponibles (bb)	Reporte Trim. y Cuenta Pública		0		Art. 6 y 19 de la LDF	
3 is Personales						
a. Remuneraciones de los servidores públicos (cc)	Proyecto de Presupuesto		66,749,768.90		Art. 10 y 21 de la LDF	
b. Previsiones salariales y económicas para cubrir incrementos salariales, cesación de plazas y otros (cd)	Proyecto de Presupuesto		933,196.12		Art. 10 y 21 de la LDF	
INDICADORES DEL EJERCICIO PRESUPUESTARIO						
A. INDICADORES CUANTITATIVOS						
1 Ingresos Excedentes derivados de Ingresos de Libre Disposición						
a. Monto de Ingresos Excedentes derivados de ILD (ee)	Cuenta Pública / Formato 5		0	pesos	Art. 14 y 21 de la LDF	
b. Monto de Ingresos Excedentes derivados de ILD destinados al fin del A.14, fracción I de la LDF (ff)	Cuenta Pública		0	pesos	Art. 14 y 21 de la LDF	
c. Monto de Ingresos Excedentes derivados de ILD destinados al fin del A.14, fracción II, a) de la LDF (gg)	Cuenta Pública		0	pesos	Art. 14 y 21 de la LDF	
d. Monto de Ingresos Excedentes derivados de ILD destinados al fin del A.14, fracción II, b) de la LDF (hh)	Cuenta Pública		0	pesos	Art. 14 y 21 de la LDF	
e. Monto de Ingresos Excedentes derivados de ILD destinados al fin del artículo noveno transitorio de la LDF (ii)			0	pesos	Art. Noveno Transitorio de la LDF	

MUNICIPIO DE HUICHAPAN
 Gata de Cumplimiento de la Ley de Disciplina Financiera de las Entidades Federativas y Municipios
 Del 1 de enero al 31 de diciembre de 2015 (b)

Indicadores de Observancia (c)	Implementación		Resultado		Fundamento (h)	Comentarios (i)
	SI	NO	Monio o valor (f)	Unidad (pesos/cientos) (g)		
	Mecanismo de Verificación (d)	Fecha estimada de cumplimiento (e)				
INDICADORES PRESUPUESTARIOS						
B. INDICADORES CUALITATIVOS						
1	Análisis Costo-Beneficio para programas o proyectos de inversión mayores a 10 millones de UDIS (j)	Página de internet de la Secretaría de Finanzas o Tesorería Municipal		0		Art. 13 frac. III y 21 de la LDF
2	Análisis de conveniencia y análisis de transferencia de riesgos de los proyectos APPs (k)	Página de internet de la Secretaría de Finanzas o Tesorería Municipal		0		Art. 13 frac. III y 21 de la LDF
3	Identificación de población objetivo, destino y temporalidad de subsidios (l)	Página de internet de la Secretaría de Finanzas o Tesorería Municipal		0		Art. 13 frac. VII y 21 de la LDF
INDICADORES DE DEUDA PUBLICA						
A. INDICADORES CUANTITATIVOS						
1	Obligaciones a Corto Plazo					
a.	Límite de Obligaciones a Corto Plazo (mm)			0	pesos	Art. 30 frac. I de la LDF
b.	Obligaciones a Corto Plazo (nn)			0	pesos	Art. 30 frac. I de la LDF